

RAPORT Z ANKIETY NA TEMAT UWARUNKOWAŃ ORAZ POTRZEB ROZWOJOWYCH GMINY RADOMIN

W terminie 22 stycznia – 11 maja 2021 r. mieszkańcy zostali poproszeni o wypełnienie ankiet, poprzez które uzyskali możliwość wypowiedzenia się odnośnie tego, jak im się żyje w Gminie oraz co należałoby zmienić, aby żyło się lepiej. W wyniku prowadzonej ankietyzacji, wpłynęło 78 ankiet, a ich wyniki zostały przedstawione poniżej.

ANKIETA:

Do mieszkańców Gminy została skierowana ankieta składająca się z 12 następujących pytań:

Sekcja 1:

1. Jak oceniasz swój poziom zadowolenia z faktu zamieszkania w Gminie?

- Bardzo wysoko
- Wysoko
- Średnio - mogłoby być lepiej
- Nisko - jest więcej wad, niż zalet zamieszkiwania w gminie

2. Czy interesujesz się tym, co się dzieje na terenie Gminy?

- Bardzo
- Średnio
- Prawie w ogóle
- Nie interesuję się

3. Jak oceniasz poszczególne dziedziny życia na terenie Gminy?

Ocena w skali 1-5, gdzie 1 jest oceną najniższą, a 5 najwyższą.

- Stan i ochrona środowiska naturalnego
- Porządek i czystość
- Bezpieczeństwo publiczne
- Opieka zdrowotna
- Opieka społeczna
- Możliwości uzyskania zatrudnienia
- Warunki do prowadzenia działalności gospodarczej
- Możliwość kształcenia i podnoszenia kwalifikacji
- Życie kulturalne i działalność instytucji kultury
- Oferta aktywnego spędzania wolnego czasu
- Stan infrastruktury oświatowej
- Stan infrastruktury drogowej

- Stan infrastruktury komunalnej (wod.-kan., gaz)
- Stan infrastruktury turystycznej i rekreacyjnej
- Promocja Gminy
- Działalność organizacji pozarządowych
- Działalność władz samorządu

4. Jak oceniasz zmianę stanu poszczególnych dziedzin życia na terenie Gminy w ciągu ostatnich 6 lat? (*Na gorsze / Bez zmian / Na lepsze*)

- Stan i ochrona środowiska naturalnego
- Porządek i czystość
- Bezpieczeństwo publiczne
- Opieka zdrowotna
- Opieka społeczna
- Możliwości uzyskania zatrudnienia
- Warunki do prowadzenia działalności gospodarczej
- Możliwość kształcenia i podnoszenia kwalifikacji
- Życie kulturalne i działalność instytucji kultury
- Oferta aktywnego spędzania wolnego czasu
- Stan infrastruktury oświatowej
- Stan infrastruktury drogowej
- Stan infrastruktury komunalnej (wod.-kan., gaz)
- Stan infrastruktury turystycznej i rekreacyjnej
- Promocja Gminy
- Działalność organizacji pozarządowych
- Działalność władz samorządu

5. Wymień trzy kluczowe mocne strony (atut, przewaga, zaleta) Gminy:

6. Wymień trzy najważniejsze słabe strony (braki, problemy, bariery) Gminy:

7. Jak oceniasz możliwości rozwojowe Gminy?

Załącznik do Strategii Rozwoju Gminy Radomin na lata 2021-2027+

- Bardzo dobrze
- Dobrze
- Średnio
- Źle
- Bardzo źle

8.Wymień trzy kluczowe szanse (możliwości korzystnej zmiany) Gminy:

9.Wymień trzy największe zagrożenia (niebezpieczeństwo) dla rozwoju Gminy:

10.Jaki kierunek rozwoju Gminy uważasz za najlepszy?

- Rekreacja i turystyka
- Przemysł
- Rolnictwo
- Inne

11.Na jaki cel przede wszystkim powinny zostać przeznaczone pieniądze z budżetu Gminy w latach 2021-2027?

Proszę zaznaczyć maksymalnie 3 odpowiedzi.

- Oświata i opieka przedszkolna
- Kultura i działalność instytucji kultury
- Organizacje pozarządowe
- Pomoc społeczna
- Ochrona i profilaktyka zdrowia
- Ochrona środowiska
- Infrastruktura komunalna (wod.-kan, gaz, energia)
- Infrastruktura drogowa
- Bezpieczeństwo publiczne
- Sport, rekreacja i organizacja wolnego czasu
- Inwestycje turystyczne
- Porządek i czystość w gminie
- Promocja i reklama gminy
- Wspieranie przedsiębiorczości
- Inne

12.Wskaż trzy przedsięwzięcia, które Twoim zdaniem powinny zostać zrealizowane w Gminie w latach 2021-2027:

Sekcja 2

Metryczka

13.Płeć:

- Kobieta
- Mężczyzna

14.Wiek:

- do 19 lat
- 20-29
- 30-39
- 40-49
- 50-59
- 60 lat i więcej

15.Wykształcenie:

- podstawowe
- gimnazjalne
- ponadgimnazjalne/średnie/zawodowe
- wyższe

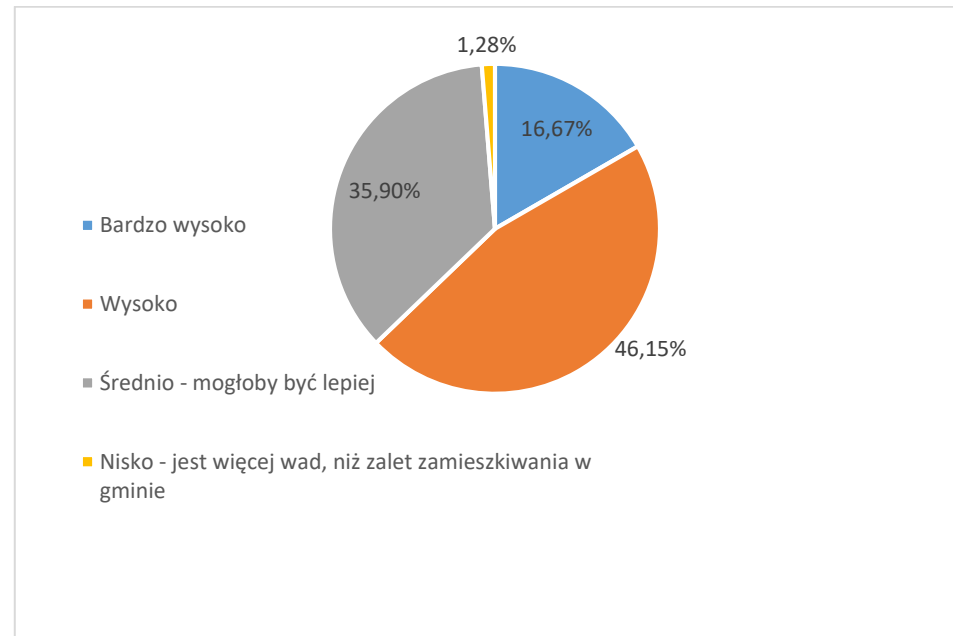
16.Reprezentowany sektor:

- rolnictwo
- przemysł
- usługi
- administracja
- szkolnictwo
- uczeń/-nica
- emeryt/-ka
- bezrobotny/-a

ODPOWIEDZI:

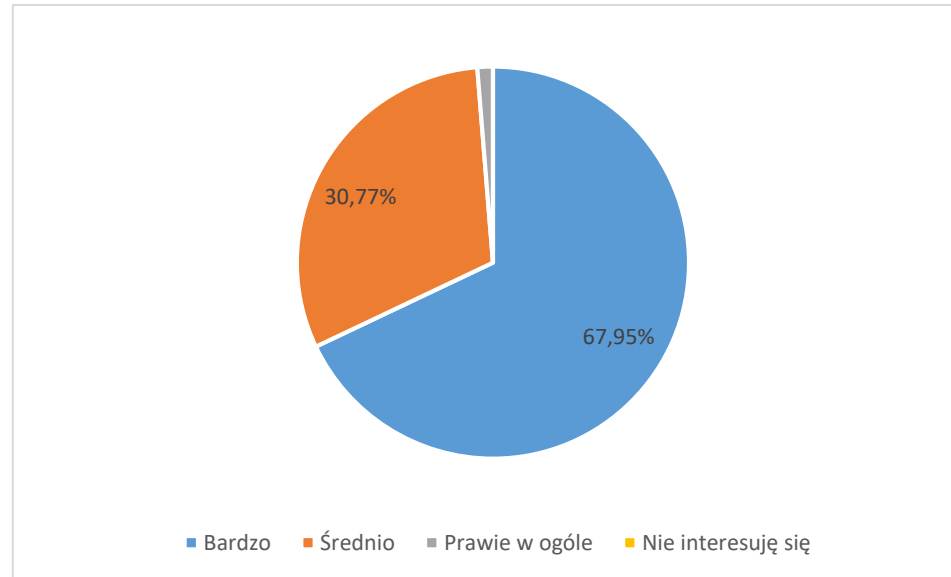
1. Jak oceniasz swój poziom zadowolenia z faktu zamieszkania w Gminie?

Zdecydowana większość ankietowanych ocenia wysoko (46,15%) poziom zadowolenia z faktu, że mieszka w Gminie, z kolei 35,90% ocenia ten poziom na poziomie średnim.



2. Czy interesujesz się tym, co się dzieje na terenie Gminy?

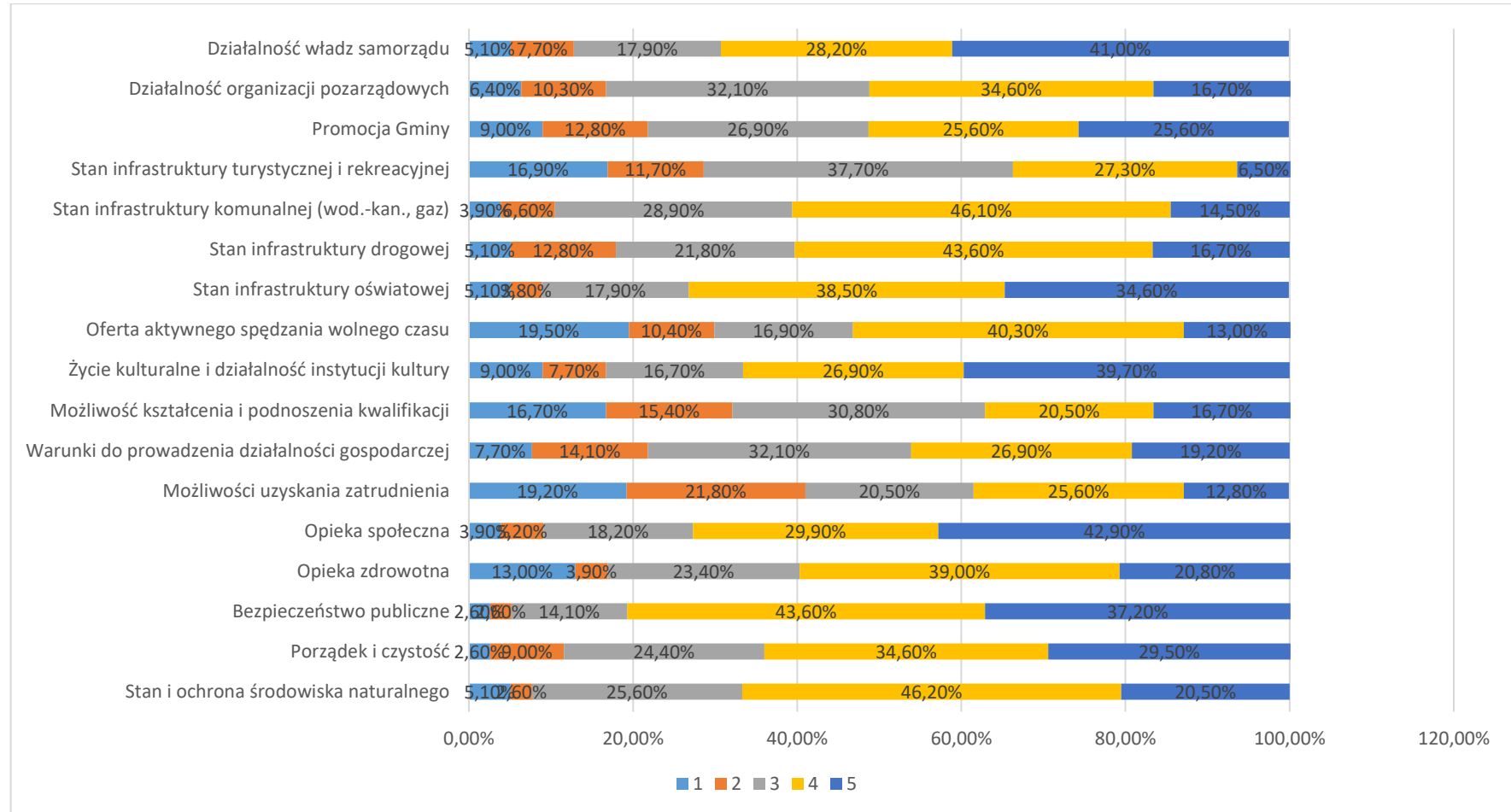
Zdecydowana większość ankietowanych (67,95%) bardzo interesuje się tym, co dzieje się na terenie Gminy, z kolei reszta zainteresowanie to wykazuje na średnim poziomie (30,77%), a znikomy procent prawie w ogóle (1,28%) nie interesuje się.



Załącznik do Strategii Rozwoju Gminy Radomin na lata 2021-2027+

3. Jak oceniasz poszczególne dziedziny życia na terenie Gminy?

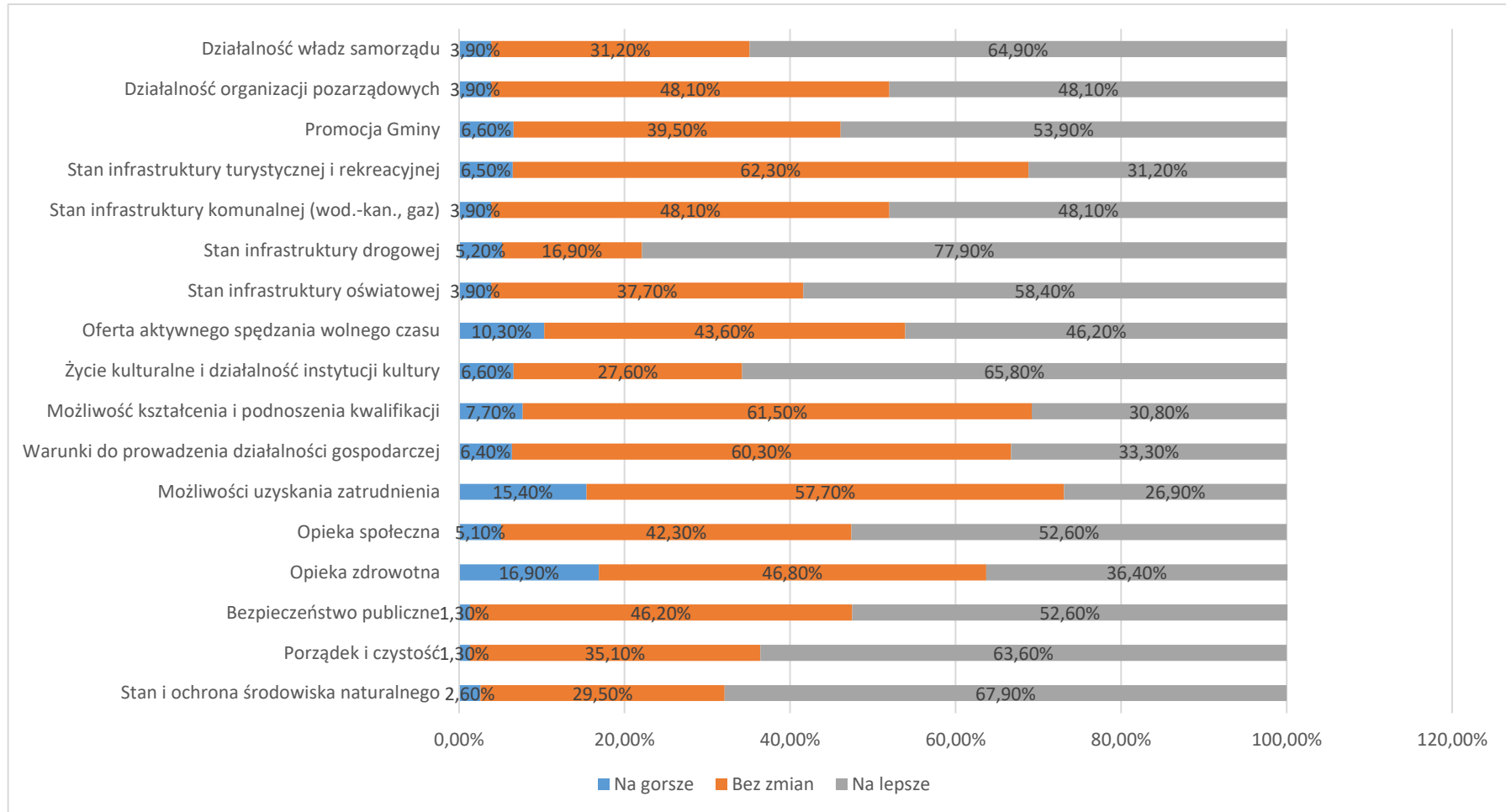
Najwyżej oceniono opiekę społeczną, najniżej zaś ofertę aktywnego spędzania wolnego czasu oraz możliwość uzyskania zatrudnienia.



Załącznik do Strategii Rozwoju Gminy Radomin na lata 2021-2027+

4. Jak oceniasz zmianę stanu poszczególnych dziedzin życia na terenie Gminy w ciągu ostatnich 6 lat?

Na lepsze oceniono m.in. stan infrastruktury drogowej, stan środowiska naturalnego, czy życie kulturalne i działalność instytucji kultury, na gorsze zaś przede wszystkim opiekę zdrowotną i możliwość uzyskania zatrudnienia.



5. Wymień trzy kluczowe mocne strony (atut, przewaga, zaleta) Gminy.

Jako kluczowe mocne strony Gminy ankietowani wskazywali najczęściej:

- a) piękne i dobrze zachowane zabytki;
- b) rozwinięte życie kulturalne,
- c) rozwinięta infrastruktura sportowa,
- d) dobry stan dróg,
- e) aktywne społeczeństwo,
- f) dobrze rozwinięta oświata,
- g) czyste środowisko naturalne,
- h) dobre pozyskiwanie środków zewnętrznych,

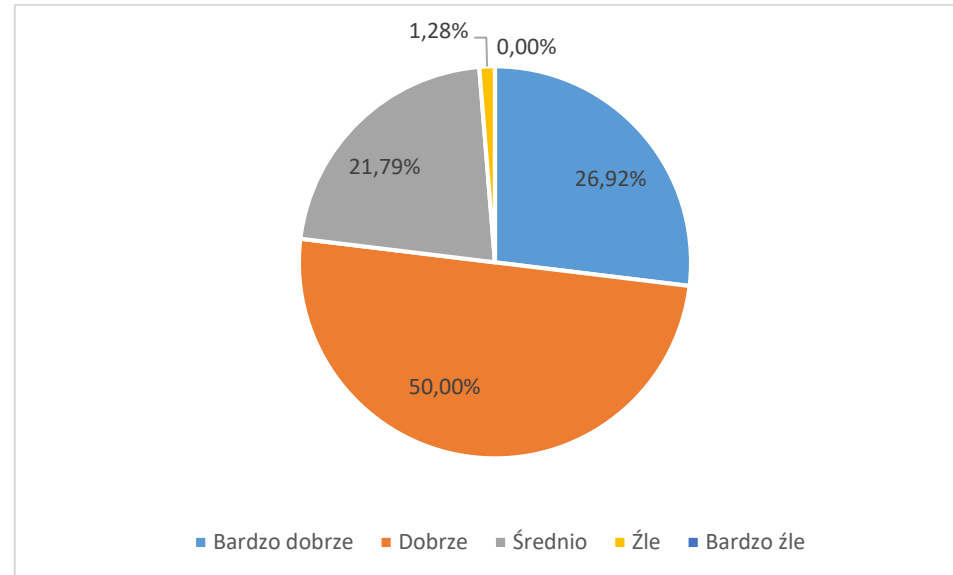
6. Wymień trzy najważniejsze słabe strony (braki, problemy, bariery) Gminy.

Jako najważniejsze słabe strony najczęściej wymieniano:

- a) kiepska opieka zdrowotna,
- b) brak ścieżek rowerowych,
- c) brak możliwości zatrudnienia na terenie Gminy,
- d) mało ofert spędzania wolnego czasu,
- e) słaba infrastruktura drogowa,
- f) brak mieszkań socjalnych,
- g) słabe wykorzystanie obiektów sportowych,
- h) słabe oświetlenie dróg i innych miejsc (bezpieczeństwo).

7. Jak oceniasz możliwości rozwojowe Gminy?

Połowa ankietowanych dobrze ocenia możliwości rozwojowe Gminy.



8. Wymień trzy kluczowe szanse (możliwości korzystnej zmiany) Gminy.

Kluczowych szans na dalszy rozwój Gminy ankietowani upatrywali w:

- a) budowa nowych miejsc zamieszkania,
- b) budowa miejsc spędzania wolnego czasu,
- c) rozwój turystyki i rekreacji,
- d) dotacje unijne,
- e) położenie przy drodze wojewódzkiej,
- f) inwestycje w OZE,
- g) tworzenie nowych miejsc pracy,
- h) tworzenie nowych ścieżek pieszo-rowerowych,
- i) rozbudowa dróg.

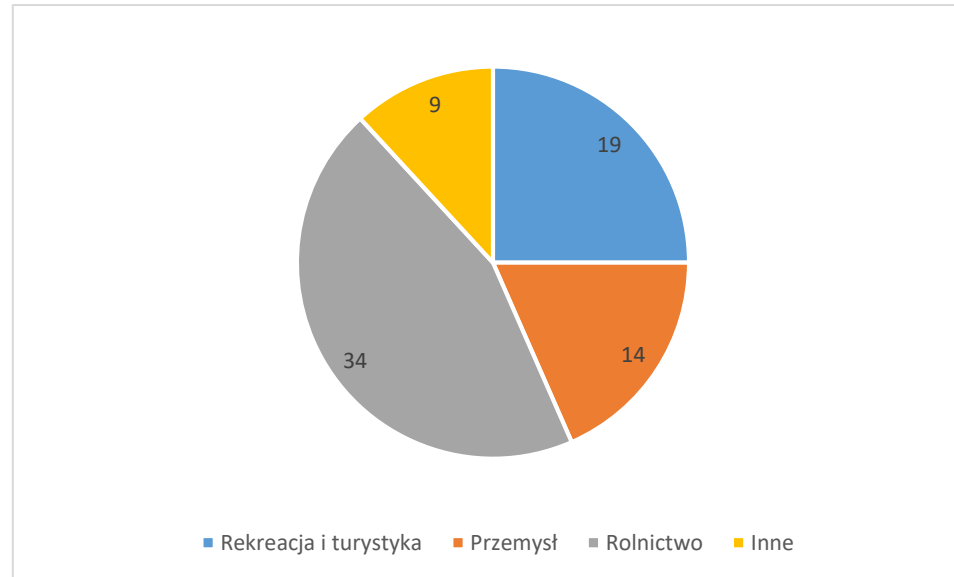
9. Wymień trzy największe zagrożenia (niebezpieczeństwo) dla rozwoju Gminy.

Za największe zagrożenia dla prawidłowego rozwoju Gminy ankietowani uznali:

- a) odpływ młodych ludzi,
- b) bezrobocie,
- c) starzejące się społeczeństwo,
- d) ograniczona działalność opieki zdrowotnej,
- e) słabo rozwinięta działalność gospodarcza,
- f) budowa dużych sieci handlowych, będących zagrożeniem dla małych przedsiębiorców,
- g) niewykorzystanie potencjału związanego z obiektami kulturalnymi i rekreacyjnym,
- h) niski poziom aktywności mieszkańców,
- i) pogarszający się stan dróg.

10. Jaki kierunek rozwoju Gminy uważasz za najlepszy?

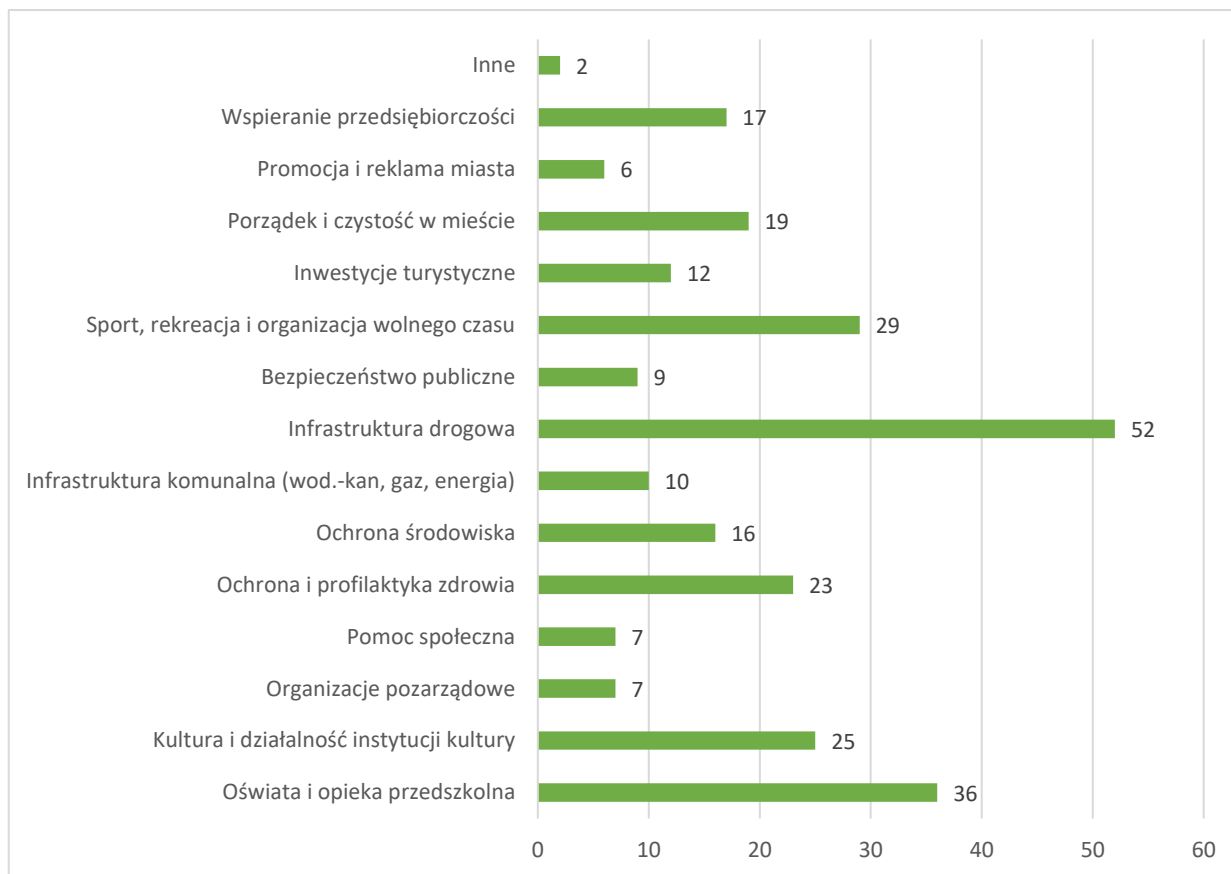
Jeżeli chodzi o kierunek rozwoju Gminy, który uważany jest za najlepszy to ankietowani zdecydowanie wskazali rolnictwo (34 ankietowanych), a na drugim miejscu występuje rekreacja i turystyka (19 ankietowanych).



Załącznik do Strategii Rozwoju Gminy Radomin na lata 2021-2027+

11. Na jaki cel przede wszystkim powinny zostać przeznaczone pieniądze z budżetu Gminy w latach 2021-2027?

Jako Główny cel nowego budżetowania największa ilość ankietowanych wskazała na infrastrukturę drogową, ale równie ważnymi kwestiami dla mieszkańców są m.in. oświata i opieka przedszkolna, kultura i działalność instytucji kultury czy sport, rekreacja i organizacja wolnego czasu.



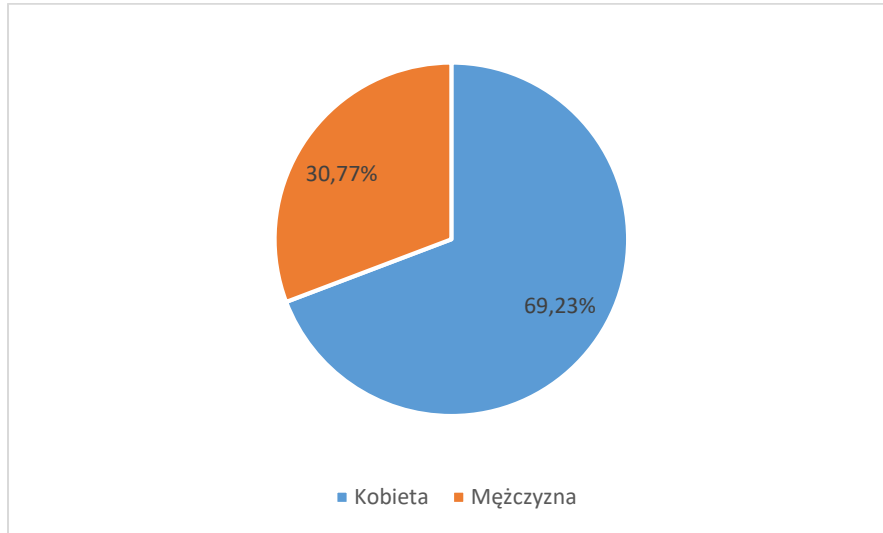
12. Wskaż trzy przedsięwzięcia, które Twoim zdaniem powinny zostać zrealizowane w Gminie w latach 2021-2027.

Jako najważniejsze przedsięwzięcia, które należy zrealizować w Gminie w latach 2021-2027 ankietowani wskazywali:

- a) budowa mieszkań,
- b) powstanie ścieżek rowerowych,
- c) wspieranie przedsiębiorców,
- d) rozwój osobisty i zawodowy mieszkańców, kursy dla bezrobotnych,
- e) remont i budowa dróg,
- f) rozbudowa oświetlenia,
- g) budowa PSZOK i zakup śmieciarki,
- h) rozbudowa oferty spędzania wolnego czasu dla mieszkańców,
- i) rozbudowa gazociągu,
- j) inwestycje w infrastrukturę leczniczą (np. gabinet stomatologiczny),
- k) modernizacja i wyposażenie budynków oświatowych,
- l) inwestycje w OZE,
- m) stworzenie żłobka.

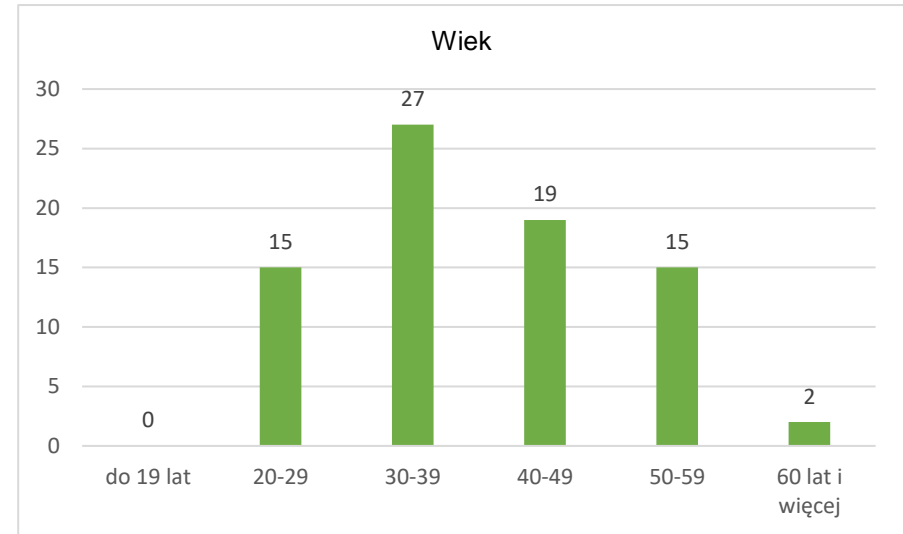
13. Płeć.

Zdecydowaną przewagę wśród ankietowanych posiadają kobiety.



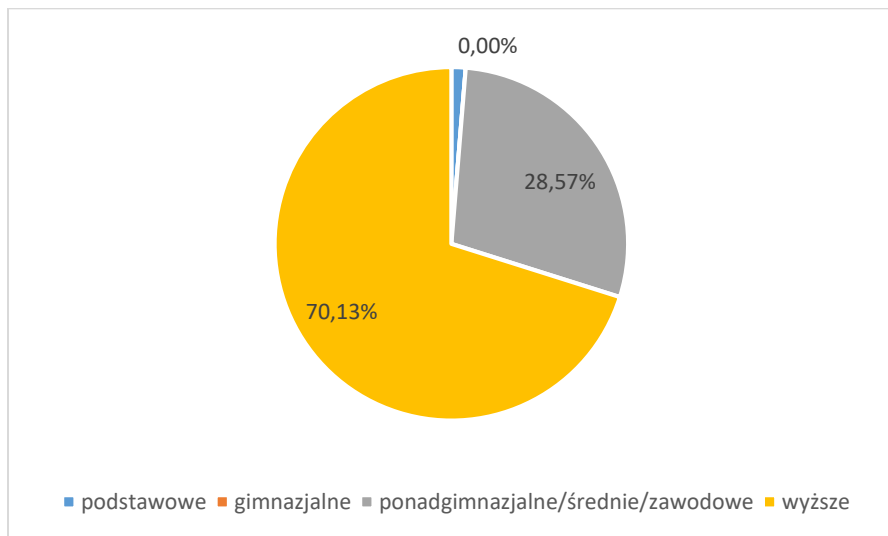
14. Wiek.

Większość ankietowanych to osoby w przedziale wiekowym 30-39 lat, a zaraz za nimi osoby w wieku 40-49 lat.



15. Wykształcenie.

Większość ankietowanych osób posiadała wykształcenie wyższe, z kolei drugą co do liczebności grupą były osoby posiadające wykształcenie ponadgimnazjalne/średnie/zawodowe.



16. Reprezentowany sektor.

Zdecydowana większość ankietowanych pochodziła z sektora administracji (25 osób), a zaraz za nimi szkolnictwa (po 24 osoby).

