

INFORMACJA

o stanie realizacji zadań oświatowych

Gminy Radomin w roku szkolnym 2015/2016

(Obowiązek sporządzenia i przedstawienia informacji o stanie realizacji zadań oświatowych Gminy Radomin w poprzednim roku szkolnym wynika z dyspozycji art. 5a ust. 4 ustawy z dnia 7 września 1991 r. o systemie oświaty).

Zadania oświatowe jednostki samorządu terytorialnego wynikają w szczególności z postanowień:

- 1) ustawy z dnia 8 marca 1990 r. o samorządzie gminnym (Dz. U. z 2016 r. poz. 446 ze zm.);
- 2) ustawy z dnia 7 września 1991 r. o systemie oświaty (Dz. U. z 2015 r. poz. 2156 ze zm.);
- 3) ustawy z dnia 26 stycznia 1982 r. - Karta Nauczyciela (Dz. U. z 2016 r. poz. 1379)

oraz przepisów wykonawczych do tych ustaw.

W art. 7 ust. 1 ustawy o samorządzie gminnym zapisano, że zaspokajanie zbiorowych potrzeb wspólnoty m.in. w zakresie edukacji publicznej należy do zadań własnych gminy.

W przepisach ustawy o systemie oświaty ustawodawca wskazał, iż w szczególności do zadań gminy należy:

- 1) zakładanie i prowadzenie przedszkoli w tym przedszkoli specjalnych, szkół podstawowych i gimnazjów;
- 2) zabezpieczanie bazy lokalowej i sprawności technicznej obiektów oświatowych oraz środków rzeczowych i finansowych dla działalności szkół;
- 3) zapewnienie kadry pracowniczej, w tym administracyjno-obsługowej.

W ustawie Karta Nauczyciela, wśród zadań gminy wymieniono m.in. następujące zadania:

- 1) stanowienie o wysokości niektórych składników wynagrodzenia nauczycieli;
- 2) wspieranie nauczycieli w procesie dydaktyczno-wychowawczym.

Ponadto zadania oświatowe jednostki samorządu terytorialnego związane są z obowiązkiem:

- 1) inspirowania i realizacji zadań dla wsparcia procesu dydaktycznego i szkolnych programów wychowawczych;
- 2) kontrolowania spełniania przez uczniów obowiązku szkolnego i obowiązku nauki;
- 3) realizacji zadań wspierających uczniów w nauce.

I. Stan organizacji szkół.

W roku szkolnym 2015/2016 Gmina Radomin była organem prowadzącym 1 zespołu szkół (gimnazjum, szkoła podstawowa z filią, przedszkole publiczne) i 1 szkoły podstawowej. Stan organizacji szkół w roku szkolnym 2015/2016 obrazuje tabela nr 1.

Tabela nr 1. Stan organizacji szkół w roku szkolnym 2015/2016

Lp.	Wyszczególnienie	Liczba oddziałów	Liczba uczniów/ wychowanków	w tym:							
				przedszkoodzial	0	I	II	III	IV	V	VI
1	Zespół Szkół w Radominie (Publiczne Gimnazjum w Radominie)	6	110	-	-	17 17	18 17	23 18	-	-	-
2	Zespół Szkół w Radominie (Szkoła Podstawowa w Radominie)	8	167	-	20	25	18 17	15	21	28	23
3	Zespół Szkół w Radominie (Szkoła Podstawowa Filia w Dulsku)	6	49	-	-	11	8	3	6	11	10
4	Zespół Szkół w Radominie (Przedszkole w Dulsku)	1		14	-	-	-	-	-	-	-
5	Szkoła Podstawowa im. Dziewanowskich w Płonem	7	83	-	18	9	16	12	10	11	7

Sieć szkół podstawowych, gimnazjum oraz przedszkole publiczne w Gminie Radomin zabezpieczyły w pełni aktualne potrzeby mieszkańców gminy.

W zakresie wychowania przedszkolnego zaspokajano dodatkowo potrzeby mieszkańców poprzez dotowanie z budżetu gminy funkcjonowania dwóch punktów przedszkolnych prowadzonych przez Stowarzyszenie Jakubowe z Płonego, zlokalizowanych w budynku Szkoły Podstawowej w Płonem i Szkoły Podstawowej w Radominie. Punkty przedszkolne były dostępne przez 12 miesięcy, 8 godzin dziennie.

W roku szkolnym 2015/2016 w budynku Szkoły Podstawowej w Płonem funkcjonował niepubliczny Terapeutyczny Punkt Przedszkolny „Bajkowa kraina”, w którym odbywały się zajęcia dla dzieci niepełnosprawnych.

Nieliczna grupa uczniów szkół uczyła się w placówkach oświatowych w ościennych gminach, co było wynikiem przede wszystkim uwarunkowań rodzinnych.

II. Baza do działalności oświatowej.

Placówki oświatowe prowadzone przez Gminę Radomin funkcjonowały w 4 budynkach komunalnych. Stan bazy oświatowej obrazuje tabela nr 2.

Tabela nr 2. Stan bazy oświatowej

Lp.	Wyszczególnienie	Powierzchnia nieruchomości (m ²)	Pomieszczenia (ilość)					Świetlice	Stołówki
			Sale lekcyjne	Pracownie		Sale gimnastyczne			
				komputerowe	językowe				
1	Zespół Szkół w Radominie (Publiczne Gimnazjum w Radominie)	534	8	1	-	-	1	1	
2	Zespół Szkół w Radominie (Szkoła Podstawowa w Radominie)	805	8	1	-	1	1*	1*	
3	Zespół Szkół w Radominie (Filia Szkoły Podstawowej w Dulsku)	778	6	1	-	1	-	1 (przedszkole)	
4	Szkoła Podstawowa w Płonnem	1610	8	2	-	1	1	1	

* jedno pomieszczenie

Oprócz sal gimnastycznych szkoły wykorzystywały do prowadzenia zajęć wychowania fizycznego i rekreacji ruchowej inne urządzenia rekreacyjno-sportowe (boiska, place zabaw, boisko sportowe „Orlik 2012”).

Stan techniczny i funkcjonalność budynków oświatowych oraz urządzeń rekreacyjno-sportowych uznać należy za dobry, co jest rezultatem stałych, znacznych nakładów finansowych czynionych od kilku lat na poprawę sytuacji budowlanej dla sprawności technicznej oraz optymalizacji kosztów eksploatacji. W roku szkolnym 2015/2016 wykonano następujące remonty i zakupy inwestycyjne:

1. Zespół Szkół w Radominie:

1) Publiczne Gimnazjum im. F. Chopina w Radominie

- naprawa pokrycia dachowego – 2 500,00 zł
- remont kuchni – 4.816,31 zł

2) Szkoła Podstawowa w Radominie

- adaptacja pomieszczenia na stołówkę szkolną 1 556,58 zł
- remonty bieżące – 1 540,00 zł

3) Filia Szkoły Podstawowej w Dulsku

- naprawa parkietu i malowanie sali gimnastycznej – 7 500,00 zł
- remont sali lekcyjnej – 7 810,00 zł
- remont kotłowni (drzwi i materiały) – 2 513,85 zł
- remont stołówki – 1 030,00 zł
- bieżące naprawy i remonty – 1 619,00 zł
- naprawa instalacji elektrycznej – 2 500,00 zł

Nakład finansowy na prace remontowo-inwestycyjne wyniósł **33 025,74 zł.**

2. Szkoła Podstawowa im. Dziewanowskich w Płonnem:

- remont kuchni – 5 074,73 zł
- remont szatni – 698,55 zł
- modernizacja 1 sali lekcyjnej, remont biblioteki szkolnej – 1 397,73 zł

Nakład finansowy na prace remontowe wyniósł **7 171,01 zł.**

Oblicze współczesnej szkoły charakteryzuje poziom wyposażenia w środki techniczne do nauki i wzajemnego informowania. We wszystkich szkołach prowadzonych przez gminę funkcjonują pracownie komputerowe. Sprzęt komputerowy pozyskiwano m.in. z różnych programów Unii Europejskiej. Wszystkie sekretariaty szkół posiadają komputery wraz z oprogramowaniem i oprzyrządowaniem. Wszystkie szkoły korzystają z internetu i są na bieżąco wyposażane w nowoczesne pomoce dydaktyczne, w tym cyfrowe aparaty fotograficzne, odtwarzacze CD i DVD, projektory multimedialne, tablice interaktywne. We wszystkich szkołach funkcjonują biblioteki szkolne.

Stan wyposażenia w urządzenia specjalistyczne oraz zbiorów bibliotecznych w placówkach oświatowych obrazuje tabela nr 3.

Tabela nr 3. Stan wyposażenia w urządzenia specjalistyczne i zbiory biblioteczne

Lp.	Wyszczególnienie	Ilość								Tablice interaktywne
		Komputery		Projektory multimedialne	Rzutniki	Kamery aparaty cyfrowe	Odtwarzacze DVD, VHS	Ksero	Woluminy	
		ogółem	w tym: do użytku uczniów							
1	Zespół Szkół w Radominie (Publiczne Gimnazjum)	32	27	1	0	2	14	1	1929	5 (zestaw)
2	Zespół Szkół w Radominie (Szkoła Podstawowa)	16	10	2	1	2	7	1	5629	6 (zestaw)
3	Zespół Szkół w Radominie (Filia Szkoły Podstawowej w Dulsku, przedszkole)	12	10	1	1	-	1	1	4949	3 (zestaw)
4	Szkoła Podstawowa w Płonnem	54	46	2	1	2	3	1	4408	4 (zestaw)

III. Kadra, system doskonalenia zawodowego oraz awansów.

W roku szkolnym 2014/2015 pracowało 20 pracowników na stanowiskach administracji i obsługi na 20 etatach, w roku szkolnym 2015/2016 liczba ta wynosiła 21 osób zatrudnionych na 19,9 etatu. Stan zatrudnienia nauczycieli uległ zmianie, zwiększyła się liczba etatów o 0,91 oraz liczba zatrudnionych nauczycieli o 4 osoby.

Stan zatrudnienia w szkołach obrazuje tabela nr 4.

Tabela nr 4. Stan zatrudnienia w szkołach w roku szkolnym 2015/2016

Lp.	Wyszczególnienie	Zatrudnienie		w tym:			
		etaty	Osoby	Nauczyciele		Pozostali	
				etaty	Osoby	Etaty	Osoby
1	Zespół Szkół w Radominie w tym: Przedszkole Publiczne w Dulsku	47,21	51	31,67	35	15,9	17
		1,04	1	1	1	0,4	1
3	Szkoła Podstawowa w Płonem	13,08	17	9,08	13	4	4
RAZEM		60,29	68	40,75	48	19,9	21

Dla zabezpieczenia odpowiedniego poziomu nauczania w roku szkolnym 2015/2016, zgodnie z wymogami prawa i potrzebami, poczyniono nakłady w zakresie doskonalenia zawodowego nauczycieli. W okresie roku szkolnego 2015/2016 na doksztalcenie i doskonalenie zawodowe nauczycieli wydatkowana została kwota 5 347,92 zł. Nakłady na doksztalcenie i doskonalenie zawodowe nauczycieli przedstawia tabela nr 5.

Tabela nr 5. Nakłady na doksztalcenie i doskonalenie zawodowe nauczycieli

Lp.	Wyszczególnienie	Rok szkolny 2015/2016 (nakłady w złotych)
1	Zespół Szkół w Radominie	4 325,30
2	Szkoła Podstawowa w Płonem	1 022,62

System doskonalenia i doksztalcenia nauczycieli spowodował, że większość nauczycieli posiada już kwalifikacje do nauczania co najmniej dwóch, a także trzech przedmiotów. Poziom wykształcenia nauczycieli przedstawia tabela nr 6.

Tabela nr 6. Poziom wykształcenia nauczycieli w 2016 r.

Lp.	Wyszczególnienie	Poziom wykształcenia (w osobach)			
		Wyższe magisterskie z przygotowaniem pedagogicznym		Licencjat z przygotowaniem pedagogicznym	
		2016	% ogółu	2016	% ogółu
1	Zespół Szkół w Radominie w tym: Przedszkole Publiczne w Dulsku	32	91,43	3	8,57
		0		1	
2	Szkoła Podstawowa w Płonem	11	84,62	2	15,38
RAZEM		43	89,58	5	10,42

Wykształcenie wyższe magisterskie z przygotowaniem pedagogicznym posiadało 89,58% ogółu nauczycieli.

System doskonalenia zawodowego nauczycieli pośrednio wspierany był przez obowiązujący system awansów zawodowych. Stan w zakresie posiadanych stopni awansu zawodowego nauczycieli na koniec roku szkolnego 2015/2016 obrazuje tabela nr 7.

Tabela nr 7. Stopnie awansu zawodowego nauczycieli w 2016 r.

Lp.	Wyszczególnienie	Stopień awansu zawodowego (w osobach)							
		stażysta		kontraktowy		mianowany		Dyplomowany	
		2016	% ogółu	2016	% ogółu	2016	% ogółu	2016	% ogółu
1	Zespół Szkół w Radominie w tym: Przedszkole Publiczne w Dulsku	0	0	4	11,43	28	80,00	3	8,57
						1			
2	Szkoła Podstawowa w Płonem	1	7,69	4	30,77	7	53,85	1	7,69
RAZEM		1	2,08	8	16,67	35	72,92	4	8,33

IV. Poziom nauczania.

1) Wyniki sprawdzianu kończącego szkołę podstawową.

Osiągnięcia uczniów są wynikiem nauczania i uczenia się. W znacznym stopniu zależą od zdolności i aspiracji, środowiska rodzinnego, ale także pracy nauczycieli. Badanie postępów edukacyjnych i osiągnięć uczniów może przybierać różne formy. Najczęściej są to sprawdziany wewnętrzne i zewnętrzne oraz konkursy przedmiotowe.

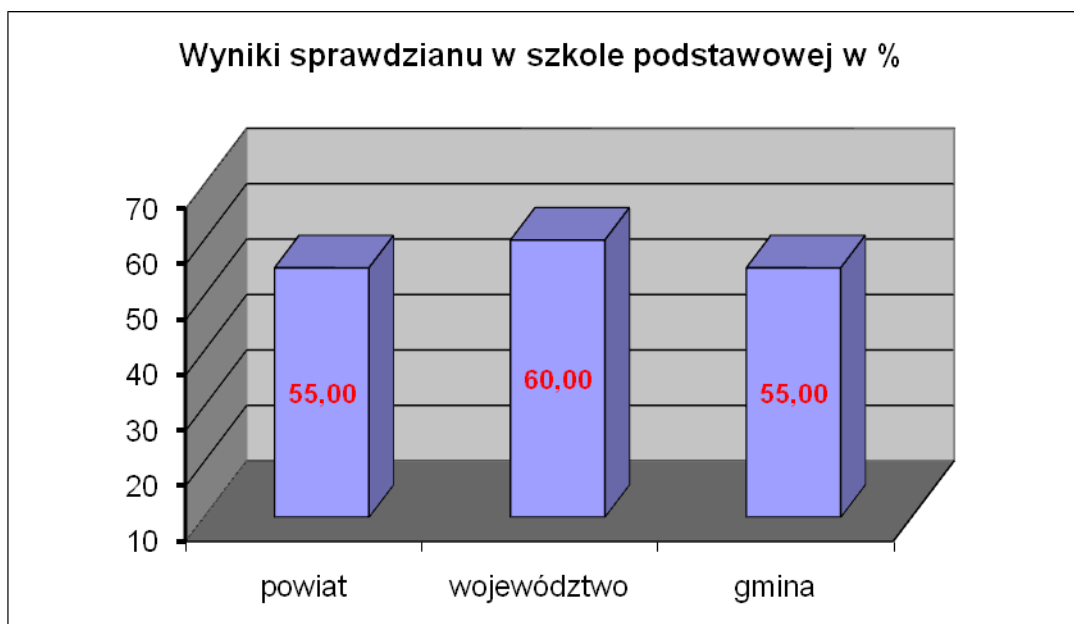
Tabela nr 8. Porównanie średnich wyników sprawdzianu w gminie, powiecie i w województwie na przestrzeni trzech lat (w%).

Rok	Wyniki sprawdzianu		
	gmina Radomin	powiat golubsko-dobrzyński	województwo kujawsko-pomorskie
2014	47,03	59,00	63,00
2015	59,00	63,00	64,00
2016	55,00	55,00	60,00

W roku 2016 średni wynik sprawdzianu osiągnięty w gminie jest niższy od wyniku osiągniętego w roku 2015 i wyższy od wyniku osiągniętego w roku 2014. Wyniki sprawdzianu w 2016 r. w województwie, powiecie i gminie są niższe niż w roku 2015.

Wyniki ze sprawdzianu, porównanie gminy na tle powiatu i województwa przedstawia wykres nr 1.

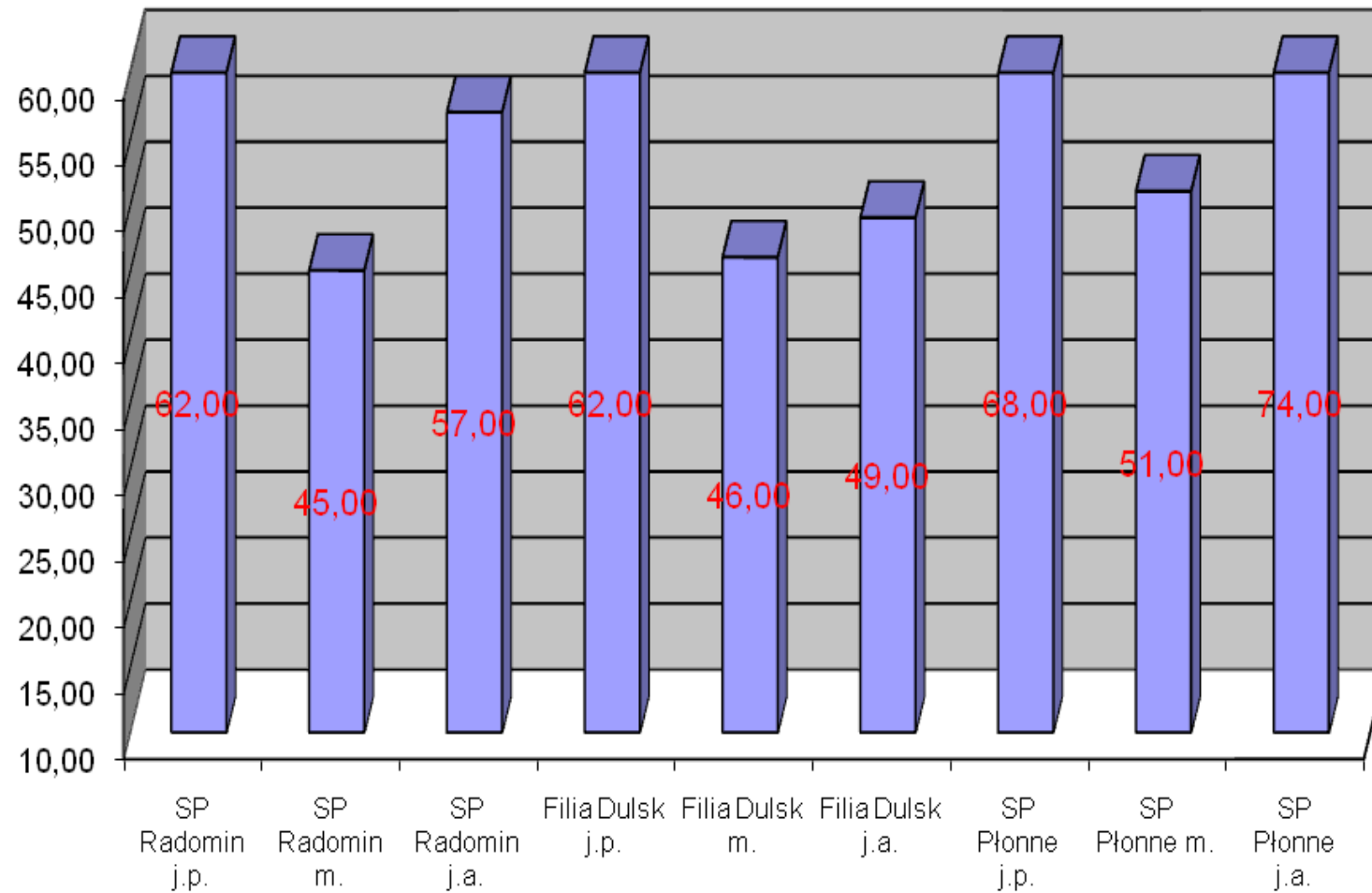
Wykres nr 1. Wyniki ze sprawdzianu kończącego szkołę podstawową w roku szkolnym 2015/2016



Wyniki poszczególnych szkół z gminy Radomin ze sprawdzianu na zakończenie szkoły podstawowej w roku szkolnym 2015/2016 przedstawia wykres nr 2.

Wykres nr 2. Wyniki ze sprawdzianu kończącego szkołę podstawową w roku szkolnym 2015/2016 – szkoły podstawowe prowadzone przez Gminę Radomin

wyniki sprawdzianu język polski, matematyka, język angielski w %



W roku 2016 najlepszy średni wynik sprawdzianu z języka polskiego osiągnęli uczniowie Szkoły Podstawowej w Płonnem, tj. 68%, dalej kolejno uczniowie Szkoły Podstawowej w Radominie – 62% i Filii w Dulsku – 62%. Średni wynik sprawdzianu z matematyki najlepszy był w Szkole Podstawowej w Radominie – 57% (wyższy od średniej w województwie wynoszącej 51%), dalej kolejno w Szkole Podstawowej w Płonnem – 51% i Filii w Dulsku – 46%. Najlepszy średni wynik sprawdzianu z języka angielskiego osiągnęli uczniowie Szkoły Podstawowej w Płonnem – 74% (wyższy od średniej w województwie wynoszącej 68%), dalej kolejno uczniowie Szkoły Podstawowej w Radominie – 57% i Filii w Dulsku – 49%.

W dalszych działaniach, dla podnoszenia poziomu nauczania i uzyskiwania lepszych efektów wyników ze sprawdzianu na zakończenie szkoły podstawowej, można zaprojektować m. in. zwiększenie liczby zajęć dydaktyczno-wyrównawczych, zwłaszcza z języka polskiego, matematyki, języka angielskiego, zwiększenie liczby zadań i ćwiczeń dla poprawy umiejętności, które sprawiają uczniom najwięcej trudności oraz zajęć utrwalających posiadaną wiedzę i umiejętności.

2) Wyniki egzaminu gimnazjalnego.

Miernikiem poziomu nauczania w gimnazjum jest egzamin gimnazjalny, a także ocena edukacyjnej wartości dodanej czyli wykorzystania wyników egzaminu gimnazjalnego do oceny efektów nauczania każdego ucznia przy uwzględnieniu jego uwarunkowań indywidualnych, takich jak zdolności i uprzednie osiągnięcia szkolne, uwarunkowań społecznych wynikających z kapitału kulturowego i społecznego, czy wpływu grupy rówieśniczej, a także uwarunkowań szkolnych, takich jak kwalifikacje i zaangażowanie nauczycieli, metody nauczania czy warunki nauczania.

Tabela nr 9. Porównanie średnich wyników egzaminu gimnazjalnego w gminie, powiecie i w województwie na przestrzeni trzech lat (w%).

Rok	Wyniki egzaminu gimnazjalnego														
	część humanistyczna – język polski			część humanistyczna – historia i wiedza o społeczeństwie			część matematyczno- przyrodnicza - matematyka			część matematyczno- przyrodnicza – przedmioty przyrodnicze			język angielski (poziom podstawowy/ poziom rozszerzony)		
	G	P	W	G	P	W	G	P	W	G	P	W	G	P	W
2014	59,76	63,00	65,00	50,05	55,00	58,00	42,88	42,00	45,00	47,71	49,00	50,00	45,74	59,00	64,00
2015	59,00	58,00	62,00	57,00	60,00	60,00	51,00	46,00	47,00	48,00	47,00	48,00	51,00/ 28,00	61,00/ 41,00	63,00/ 44,00
2016	67,00	63,00	68,00	49,00	51,00	55,00	46,00	43,00	46,00	44,00	46,00	49,00	53,00/ 32,00	56,00/ 35,00	61,00/ 42,00

G – gmina Radomin

P – powiat golubsko-dobrzyński

W – województwo kujawsko-pomorskie

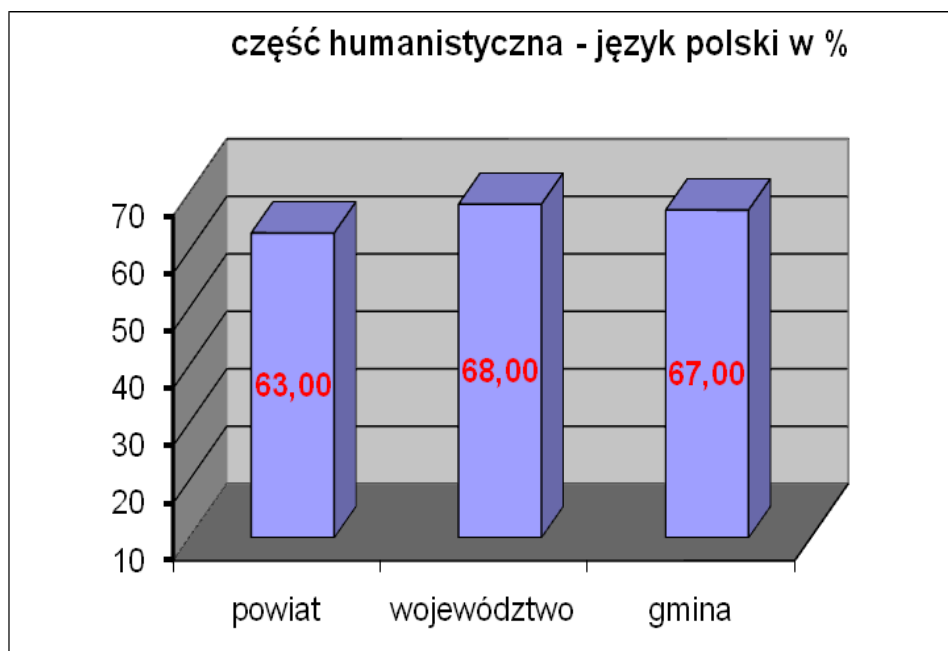
W przypadku egzaminu gimnazjalnego w roku 2016 średni wynik w gminie Radomin z języka polskiego był wyższy niż w powiecie o 1% i o 1% niższy niż w województwie. Wynik egzaminu z języka polskiego był wyższy w porównaniu do wyników z 2014 i 2015 roku. Wynik egzaminu z historii i wiedzy o społeczeństwie w gminie Radomin był niższy niż wynik w powiecie i województwie. Wynik był również niższy do wyników osiągniętych w roku 2014 i 2015.

Średni wynik egzaminu w gminie Radomin w części matematyczno-przyrodniczej – matematyka w roku 2016 był wyższy od wyniku w powiecie o 3% i taki sam jak średni wynik w województwie. Dla przedmiotów przyrodniczych wynik jest niższy od wyniku w powiecie i województwie oraz wyników osiągniętych w gminie w roku 2014 i 2015.

Wyniki egzaminu z języka angielskiego na poziomie podstawowym są w gminie Radomin wyższe o 2% w porównaniu do poprzedniego roku, natomiast na poziomie rozszerzonym są wyższe o 4%, są natomiast niższe od wyników w powiecie i województwie. Wykazują natomiast tendencję wzrostową w porównaniu do wyników z lat 2014 – 2015.

Wykresy nr 3 i nr 4. Wyniki z egzaminu gimnazjalnego część humanistyczna w roku szkolnym 2015/2016

Wykres nr 3.

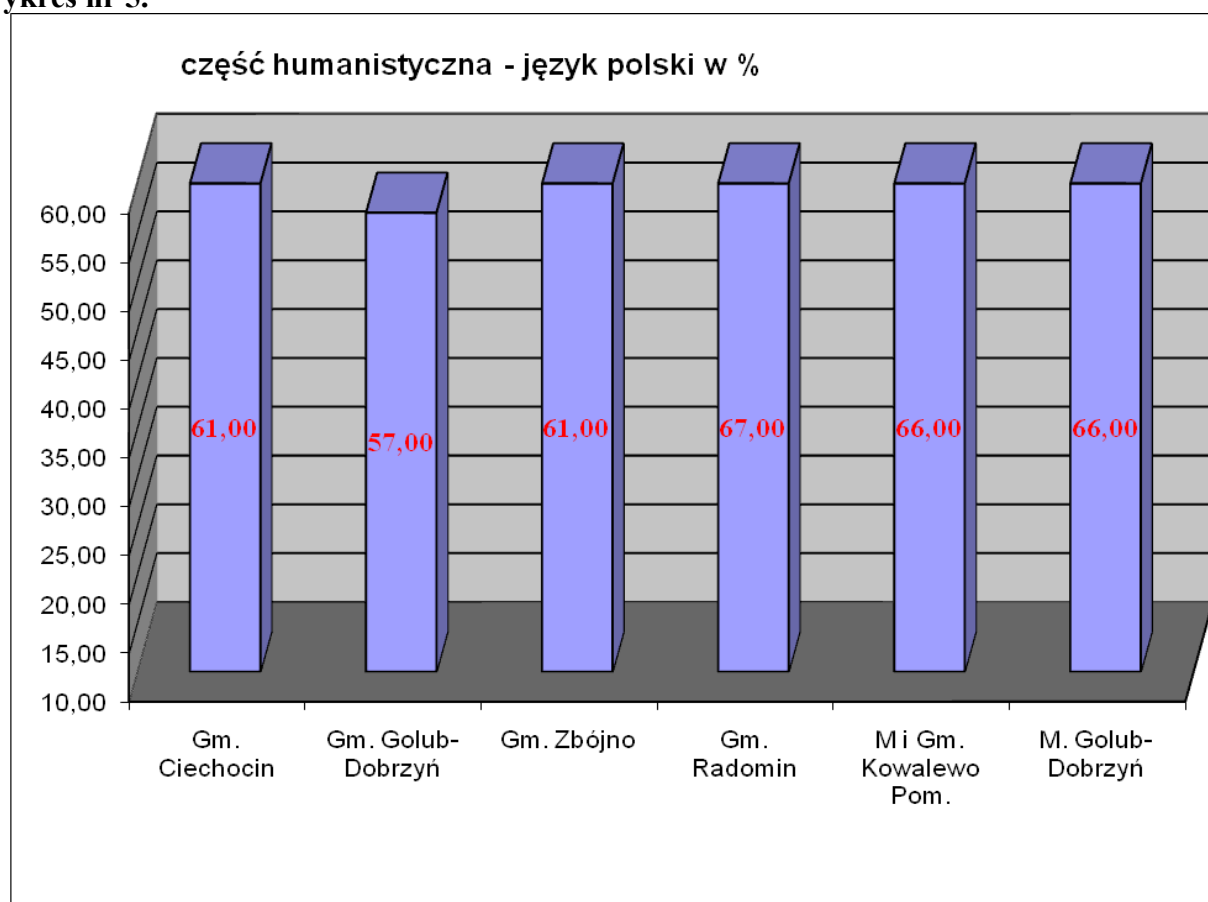


Wykres nr 4.

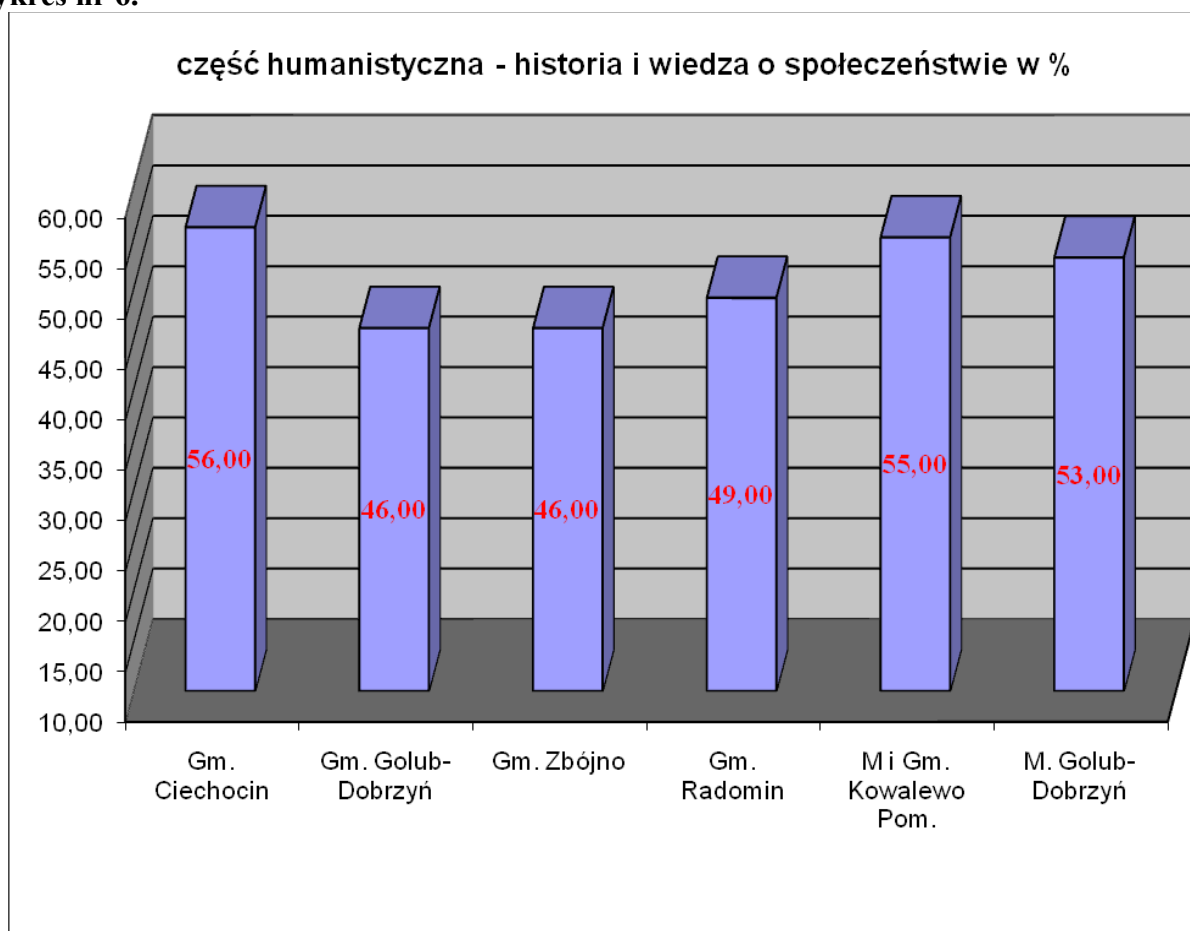


Wykresy nr 5 i nr 6. Wyniki z egzaminu gimnazjalnego część humanistyczna w roku szkolnym 2015/2016- porównanie gmin powiatu golubsko-dobrzyńskiego.

Wykres nr 5.




Wykres nr 6.



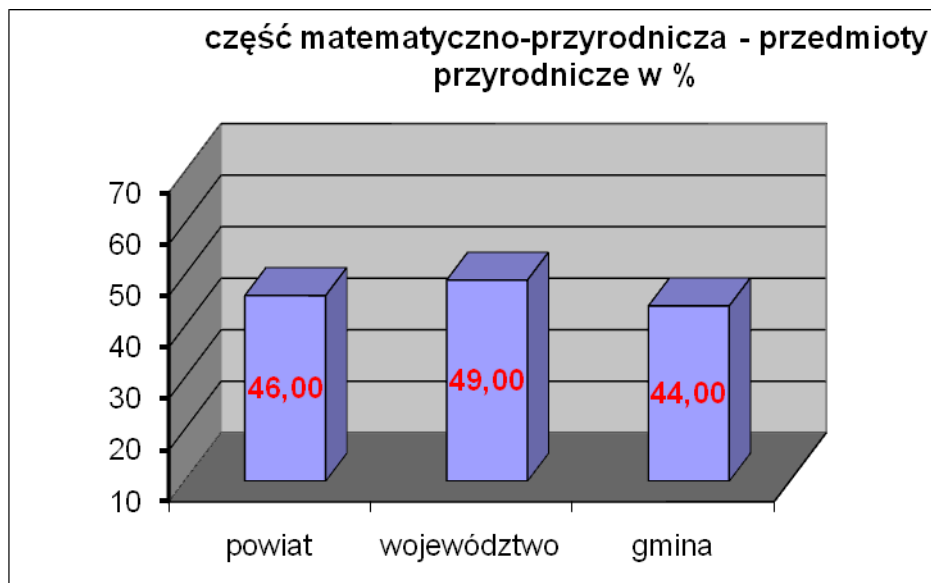
W części humanistycznej dla egzaminu z języka polskiego uczniowie Publicznego Gimnazjum w Radominie osiągnęli najlepszy średni wynik w powiecie golubsko-dobrzyńskim. Natomiast wyniki z historii osiągnęły czwarte miejsce, słabszy wynik osiągnęli uczniowie w gminach: Zbójno i Golub-Dobrzyń.

Wykresy nr 7 i nr 8. Wyniki z egzaminu gimnazjalnego część matematyczno-przyrodnicza w roku szkolnym 2015/2016

Wykres nr 7

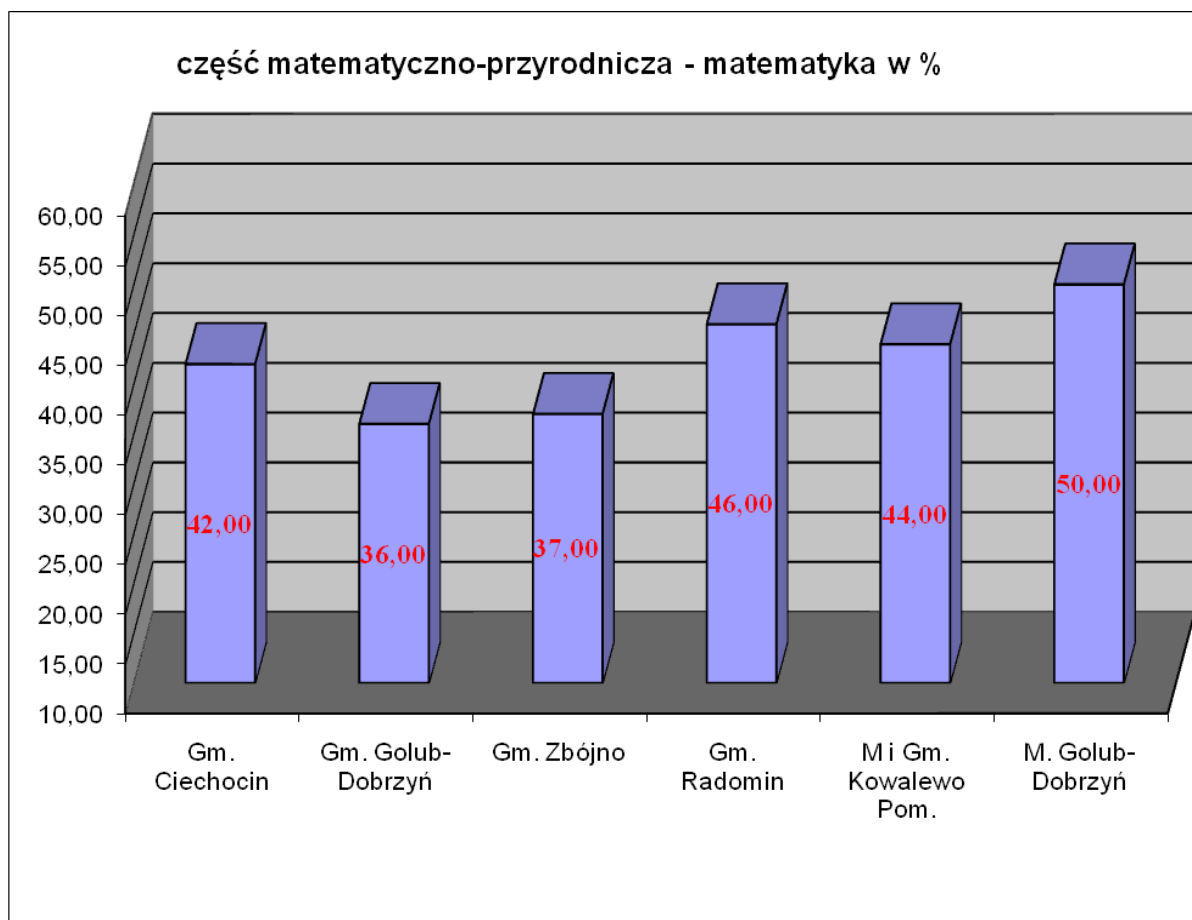


Wykres nr 8

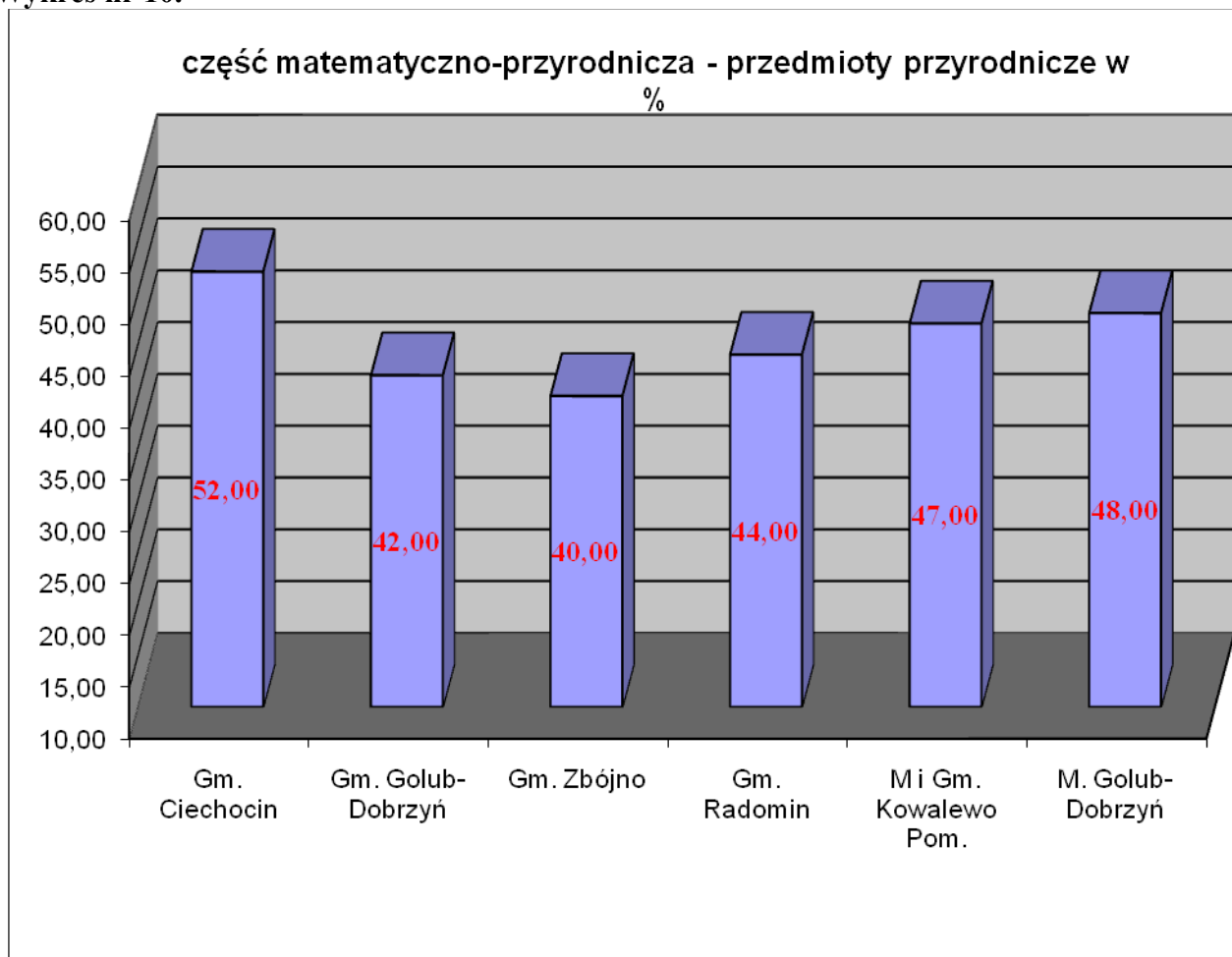


Wykresy nr 9 i nr 10. Wyniki z egzaminu gimnazjalnego część matematyczno-przyrodnicza w roku szkolnym 2015/2016 – porównanie gmin powiatu golubsko-dobrzyńskiego

Wykres nr 9.



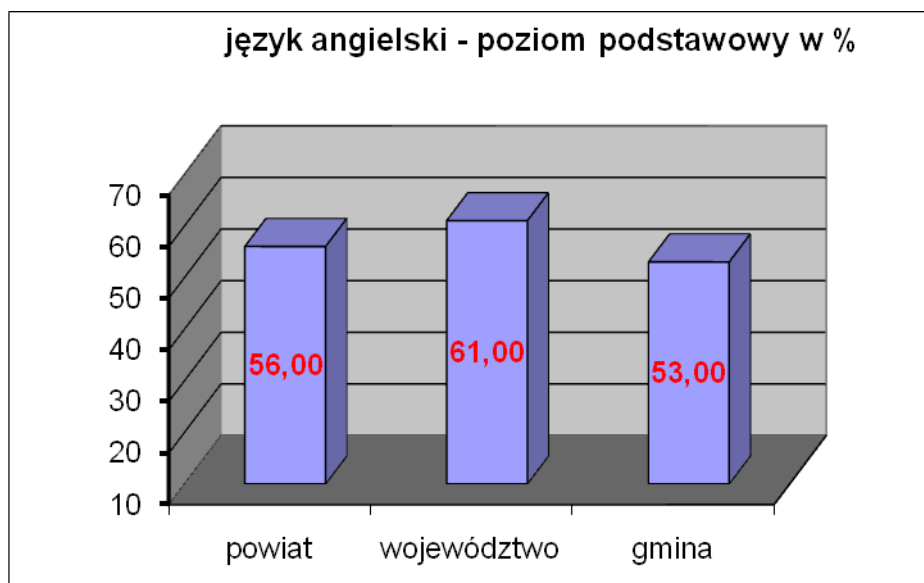
Wykres nr 10.



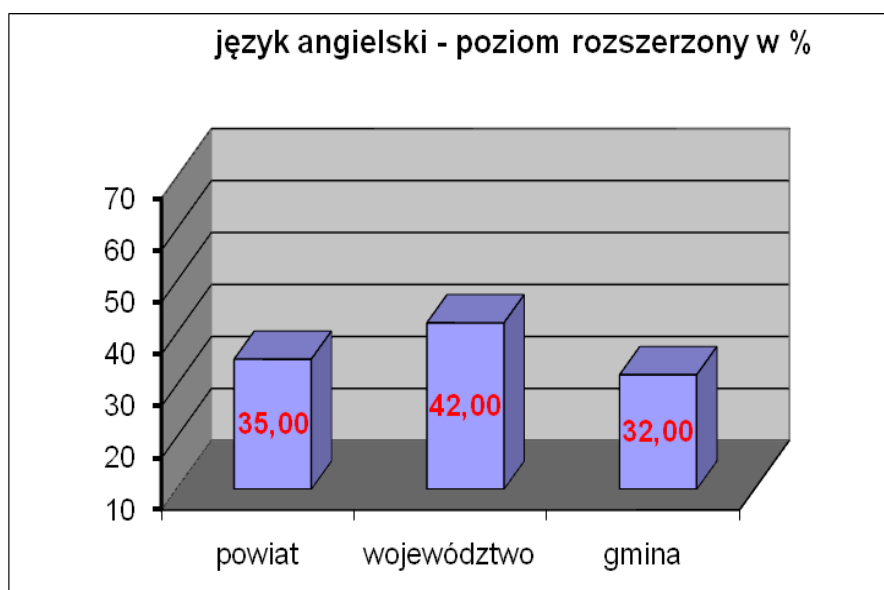
W części matematyczno-przyrodniczej dla egzaminu z matematyki uczniowie Publicznego Gimnazjum w Radominie osiągnęli najlepszy średni wynik w powiecie golubsko-dobrzyńskim z gmin wiejskich i drugi średni wynik ze wszystkich gmin. Natomiast wyniki z przedmiotów przyrodniczych zajmują czwarte miejsce. Słabszy wynik osiągnęli uczniowie w gminach: Golub-Dobrzyń i Zbójno.

Wykresy nr 11 i 12. Wyniki z egzaminu gimnazjalnego z języka angielskiego w roku szkolnym 2015/2016

Wykres nr 11.

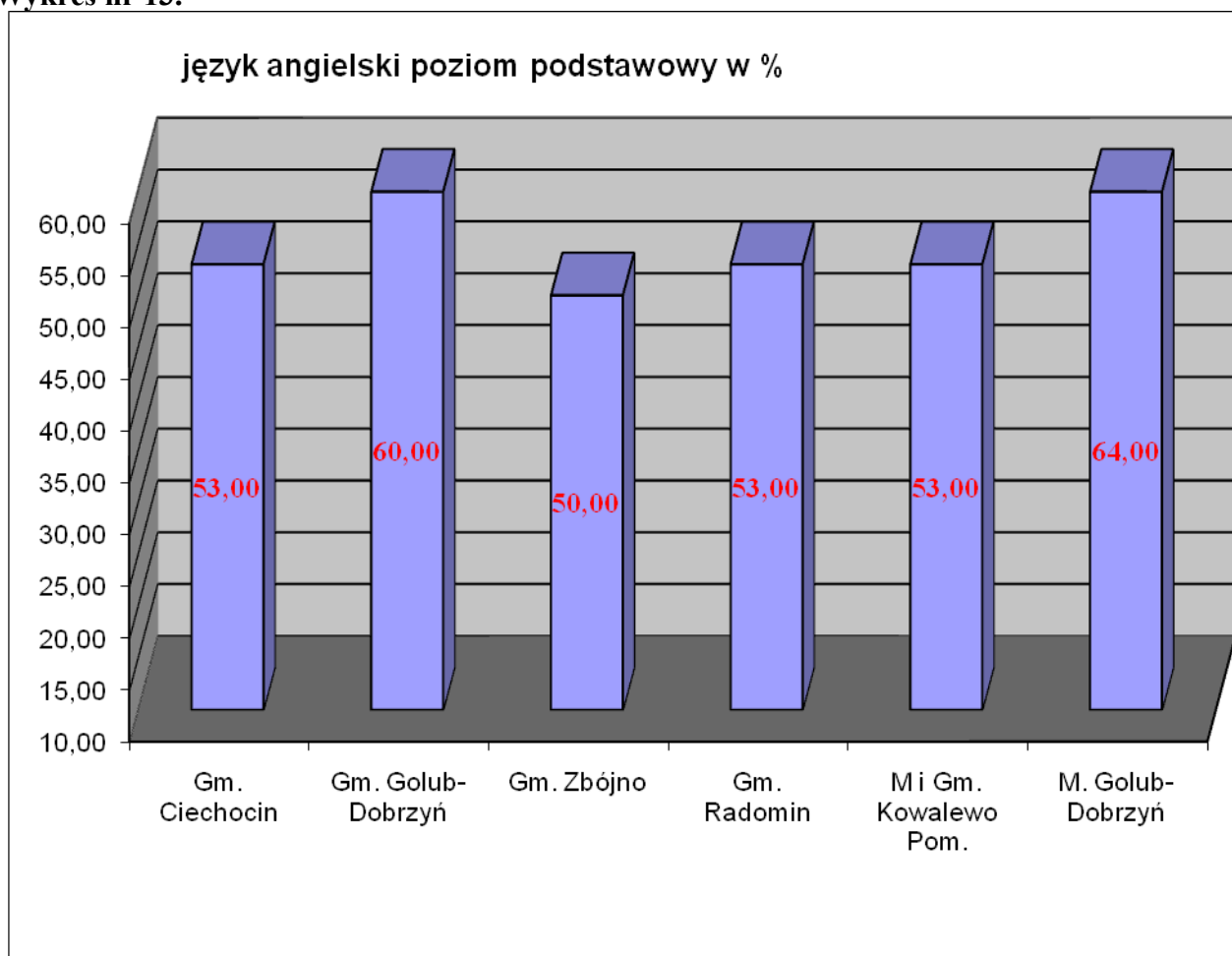


Wykres nr 12.

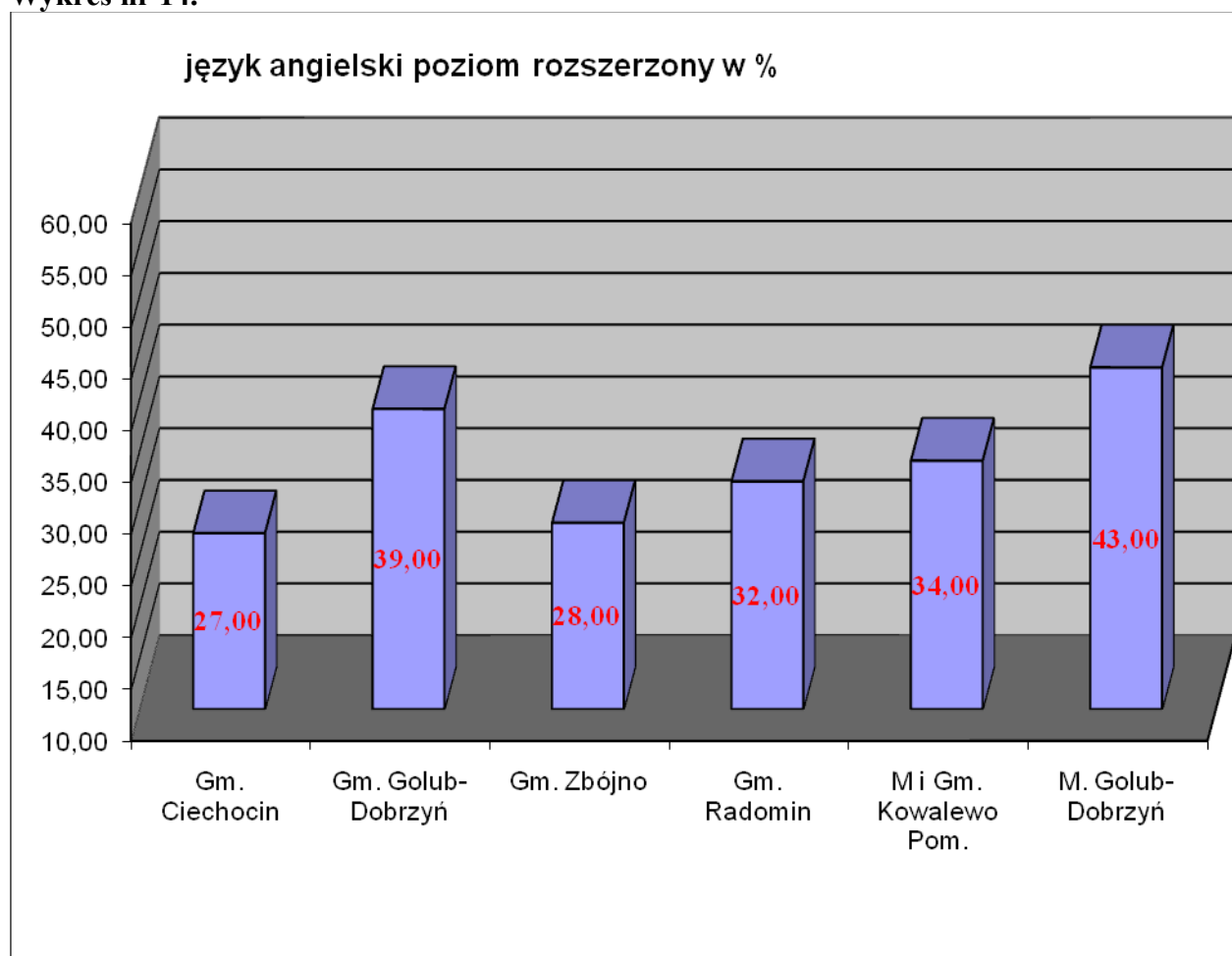


Wykres nr 13 i 14. Wyniki z egzaminu gimnazjalnego z języka angielskiego w roku szkolnym 2015/2016 – porównanie gmin powiatu golubsko-dobrzyńskiego

Wykres nr 13.



Wykres nr 14.



Średni wynik z języka angielskiego na poziomie podstawowym osiągnięty w gminie Radomin jest trzecim wynikiem w powiecie. Taki sam wynik osiągnęli uczniowie z Miasta i Gminy Kowalewo Pomorskie i gminy Ciechocin. Niższy wynik osiągnęli uczniowie z gminy Zbójno.

Średni wynik z języka angielskiego na poziomie rozszerzonym osiągnięty w gminie Radomin jest czwartym wynikiem w powiecie golubsko-dobrzyńskim. Niższy wynik osiągnęli uczniowie z gminy Zbójno i Ciechocin.

Działania podnoszące poziom nauczania i wyniki egzaminów powinny być analogiczne do działań proponowanych dla szkół podstawowych.

2. Informacja o wynikach nadzoru prowadzonego przez organ nadzoru pedagogicznego.

W roku szkolnym 2015/2016 w Zespole Szkół w Radominie w dniu 4 stycznia 2016 r. odbyła się wizytacja Kujawsko-Pomorskiego Kuratora Oświaty w sprawie bezpieczeństwa w jednostce Szkoły Podstawowej w Radominie. W sporządzonym protokole po wizytacji nie stwierdzono żadnych uchybień i nie wydano zaleceń.

W roku szkolnym 2015/2016 w Szkole Podstawowej im. Dziewanowskich w Płonnem nie odbyły się kontrole ani wizytacje Kujawsko-Pomorskiego Kuratora Oświaty.

3. Sukcesy uczniów. (konkursy przedmiotowe, osiągnięcia sportowe).

Uczniowie ze wszystkich szkół prowadzonych przez Gminę Radomin w roku szkolnym 2015/2016 odnosili sukcesy w konkursach, olimpiadach i zawodach sportowych na różnym szczeblu. Sukcesy te przedstawiały się następująco:

1) Zespół Szkół z siedzibą w Radominie

Szkoła Podstawowa w Radominie:

- I miejsce w konkursie poezji dla dzieci „Mocniej, wyżej, szybciej...”
- I miejsce w konkursie recytatorskim „Idzie jesień przez park”
- udział w konkursie przedmiotowym z języka angielskiego na etapie rejonowym,
- wyróżnienie w konkursie wiedzy religijnej na szczeblu diecezjalnym,
- III miejsce w Turnieju Piłki Nożnej o puchar Burmistrza Golubia-Dobrzynia,
- II miejsce w Powiatowych Zawodach w Piłkę Siatkową w Golubiu-Dobrzyniu dla szkół podstawowych,
- I miejsce w Mikołajkowym Turnieju Piłki Siatkowej organizowanym przez Zespół Szkół Miejskich w Golubiu-Dobrzyniu,
- II miejsce w Gminnym Konkursie Plastycznym pt. „Zapobiegamy pożarom”,
- wyróżnienie w XX Jubileuszowym Wojewódzkim Konkursie Wiedzy o Fryderyku Chopinie dla Szkół Podstawowych w Szafarni.

Publiczne Gimnazjum w Radominie im. Fryderyka Chopina:

- II miejsce w Wojewódzkim konkursie recytatorskim „Słowem i muzyką malowana twórczość Czesława Miłosza w Nowej Wsi,
- wyróżnienie w konkursie wojewódzkim „Chmury przeminą. Niebo zostanie” (poezja religijna),
- III miejsce w wojewódzkim konkursie „Witraz bożonarodzeniowy”,
- I i II miejsce, wyróżnienie w regionalnym konkursie „Strażacki trud”,
- I, II i III miejsce w regionalnym konkursie „Okładka do książki Marii Dąbrowskiej”,
- III miejsce w eliminacjach powiatowych XXXIX Ogólnopolskiego Turnieju Bezpieczeństwa w Ruchu Drogowym (drużyna),
- III miejsce w Mistrzostwach Powiatu w piłce siatkowej,
- I miejsce w Mistrzostwach Powiatowych w tenisie stołowym we Wrockach,
- II i III miejsce w Mistrzostwach Powiatu w lekkiej atletyce,
- III miejsce dziewczęta i chłopcy w piłce siatkowej w Puchar Wójta Gminy Ciechocin.

Filia w Dulsku Szkoły Podstawowej w Radominie:

- II miejsce w Przeglądzie Twórczości Ks. Twardowskiego,
- III miejsce w konkursie „Umiem czytać, poznaję przygody Stasia i Nel”,
- wyróżnienie w Konkursie recytatorskim F. Chopina,
- wyróżnienie w powiatowym konkursie plastycznym „Młodzież zapobiega pożarom”,
- I, II, III miejsce w konkursie plastycznym „Nasze pole wiosną”,
- wyróżnienie w konkursie plastycznym „Las skarbem przyrody”,
- III miejsce w konkursie „Okładka ulubionej książki”,
- wyróżnienie w konkursie „Nie pal przy mnie proszę”,
- wyróżnienie w konkursie matematycznym KANGUR.

3) Szkoła Podstawowa im. Dziewanowskich w Płonnem:

Klasy I - III

- I i III miejsce w gminnym konkursie plastycznym „Zapobiegamy pożarom”,
- wyróżnienie w powiatowym konkursie plastycznym „Zapobiegamy pożarom”,
- I i II miejsce w regionalnym Przeglądzie twórczości ks. Jana Twardowskiego,
- wyróżnienie w wojewódzkim konkursie Interpretacji Teatralnej dla Dzieci i Młodzieży,
- I i III miejsce w gminnym konkursie wokalnym „Wygraj szansę”,

- I miejsce w regionalnym konkursie plastycznym „Nowa szata okładki książki Marii Dąbrowskiej”,
- III miejsce, wyróżnienie w regionalnym przeglądzie kolęd i pastorałek,
- wyróżnienie w powiatowym konkursie plastycznym „Nie pal przy mnie proszę”.

Klasy IV – VI

- II miejsce w okręgu toruńskim, VI miejsce w województwie w konkursie „Myśliwi dzieciom – dzieci zwierzętom” – klasyfikacja szkoły,
- I, II, IV i V miejsce w etapie gminnym Turnieju wiedzy pożarniczej „Młodzież zapobiega pożarom”, III miejsce w etapie powiatowym,
- III miejsce klasy VI w powiatowych mistrzostwach klas VI,
- I miejsce w etapie gminnym konkursu Bezpieczeństwo w ruchu drogowym, VI miejsce w etapie powiatowym,
- wyróżnienie w powiatowym XIII Przeglądzie Twórczości Ludowej Wielkanoc 2016,
- I i V miejsce w Mistrzostwach Powiatu Golubsko-Dobrzyńskiego w Tenisie Stołowym – drużynowym,
- II miejsce w Mistrzostwach Powiatu Golubsko-Dobrzyńskiego w Biegach Sztafetowych,
- V miejsce w wojewódzkim etapie Igrzysk Młodzieży Szkolnej Kujawsko-Pomorskiego Szkolnego Związku Sportowego w Tenisie Stołowym Dziewcząt,
- III miejsce w powiatowym Mikołajkowym Turnieju Tenisa Stołowego,
- VI miejsce w Mistrzostwach Powiatu Golubsko-Dobrzyńskiego w Biegach Indywidualnych.

V. Formy pracy wychowawczej, działalności profilaktycznej oraz bezpieczeństwo w szkole.

Zgodnie z potrzebami i wymogami prawa w roku szkolnym 2015/2016 we wszystkich szkołach realizowano zadania przyjętych programów wychowawczych i programów profilaktyki. W ramach programów wychowawczych oprócz wyborów do samorządów klasowych i szkolnych, podjęto współpracę z rodzicami, celem której było przekazywanie informacji o postępach w nauce i zachowaniu, a także zapobieganie demoralizacji wśród dzieci i udzielanie uczniom pomocy edukacyjnej i materialnej (spotkania indywidualne, wywiadówki, pedagogizacja rodziców, imprezy klasowe i szkolne).

Program profilaktyki służył poprawie bezpieczeństwa w szkole, przeciwdziałania nałogom, eliminowania przejawów agresji i nietolerancji. Podczas realizacji programów wychowawczych i programów profilaktyki szkoły współpracowały z Gminnym Ośrodkiem Pomocy Społecznej w Radominie, Komendą Powiatową Policji w Golubiu-Dobrzyniu, Urzędem Gminy w Radominie, Gminną Komisją Rozwiązywania Problemów Alkoholowych oraz podmiotami gospodarczymi i osobami fizycznymi.

Wśród przedsięwzięć realizowanych przez szkoły dla realizacji programów nauczania, programów wychowawczych i profilaktycznych wymienić należy uroczystości patriotyczne z okazji rocznicy uchwalenia Konstytucji 3 Maja, wybuchu II Wojny Światowej, Święta Niepodległości 11 listopada. W tradycji szkolnej utrwaliły się i były organizowane uroczystości z okazji świąt religijnych (jasełka bożonarodzeniowe, przeglądy kolęd) oraz m.in. Dnia Babci i Dziadka, Dnia Nauczyciela, Dnia Ziemi, Dnia Dziecka, Dnia Matki i Ojca, Ślubowania pierwszoklasistów. Organizowano także konkursy wiedzy i sprawności, różnego rodzaju wewnątrzszkolne zawody sportowe. Uczniowie uczestniczyli również w międzyszkolnych konkursach, olimpiadach oraz zawodach sportowych.

W dobie zwiększonych zagrożeń wynikających z rozwoju cywilizacyjnego szczególnie ważnym jest właściwe bezpieczeństwo uczniów w szkole. W celu eliminowania zagrożeń okresowo dokonywano kontroli sprawności wszystkich urządzeń i wyposażenia szkoły. Występujące niedoskonałości lub niesprawności były usuwane w ramach bieżących lub okresowych remontów.

We wszystkich dostępnych dla uczniów komputerach zainstalowano programy chroniące uczniów przed dostępem do niepożądanych treści. W ramach systemu bezpieczeństwa uczniów w szkołach opracowano i wdrożono regulaminy dotyczące udziału w wycieczkach szkolnych, odbioru uczniów klas 0-I ze szkoły.

VI. Stan realizacji zadań oświatowych gminy na rzecz uczniów i szkół.

W roku szkolnym 2015/2016 realizowano szereg zadań wynikających z ustawowych zadań gminy na rzecz uczniów i szkół. Najważniejszym realizowanym zadaniem gminy było zabezpieczenie na odpowiednim poziomie szkołom prowadzonym przez gminę środków finansowych na prowadzenie działalności, w tym na wynagrodzenia pracowników i eksploatację budynków komunalnych.

1. Wydatki na realizację zadań oświatowych.

Na realizację zadań oświatowych przyznawana jest subwencja oświatowa. Zgodnie z zapisami ustawy z dnia 13 listopada 2003 r. o dochodach jednostek samorządu terytorialnego (art. 28 ust. 5) subwencja oświatowa jest naliczana z wyłączeniem zadań związanych z dowozem uczniów oraz zadań związanych z prowadzeniem przedszkoli ogólnodostępnych i oddziałów ogólnodostępnych w przedszkolach z oddziałami integracyjnymi oraz zadań związanych z prowadzeniem innych form wychowania przedszkolnego.

Tabela nr 10 obrazuje wysokość wypłaconej w roku szkolnym 2015/2016 subwencji oświatowej oraz wydatki ogółem na oświatę i z podziałem na poszczególne jednostki.

Tabela Nr 10. Wysokość subwencji oświatowej i poniesionych wydatków w szkołach w roku szkolnym 2015/2016

Subwencja oświatowa w roku szkolnym 2015/2016 (w zł.)	Wydatki ogółem (w zł.)	Wydatki w poszczególnych szkołach (w zł.)	
3 438 917,67	3 831 470,68	Zespół Szkół w Radominie	3 004 175,71
		w tym dowóz:	229 352,00
		Szkoła Podstawowa w Płonem	827 294,97
		w tym dowóz	17 571,42

Tabela Nr 11. Wysokość subwencji oświatowej a koszty utrzymania szkół w latach 2012-2016.

	Rok 2012/2013	Rok 2013/2014	Rok 2014/2015	Rok 2015/2016
Wydatki w roku szkolnym	3 800 957,27	3 910 654,85	3 822 840,43	3 831 470,68
Wysokość subwencji oświatowej	3 372 728,00	3 059 732,00	2 903 666,00	3 438 917,67
Różnica (dopłata z dochodów gminy)	428 229,27	850 922,85	919 174,43	392 553,01

2. Dowóz uczniów.

Realizując obowiązki określone w art. 17 ustawy o systemie oświaty dowożono lub refundowano rodzicom wydatki związane z dowożeniem do szkół uczniów niepełnosprawnych i zamieszkałych w znacznym oddaleniu od szkoły. Zgodnie z ustawą do bezpłatnego dowożenia do szkoły uprawnione są dzieci odbywające roczne przygotowanie przedszkolne oraz uczniowie szkół podstawowych w klasach I-IV zamieszkujący ponad 3 km od szkoły, uczniowie starszych klas szkoły podstawowej i uczniowie gimnazjum zamieszkujący powyżej 4 km od szkoły oraz wszyscy uczniowie niepełnosprawni.

Tabela nr 12 przedstawia stan realizacji tego obowiązku w roku szkolnym 2014/2015 i w roku szkolnym 2015/2016.

Tabela Nr 12. Dowożenie uczniów do szkół

Wyszczególnienie		Rok szkolny 2014/2015	Rok szkolny 2015/2016
Uczniowie:			
1	Niepełnosprawni (refundacja kosztów dowozu)	10	7
2	Dowożeni zamieszkujący w znacznym oddaleniu od szkoły w tym:	162	161
	Publiczne Gimnazjum w Radominie	82	84
	Szkoła Podstawowa w Radominie	51	53
	Filia Szkoły Podstawowej w Dulsku (rok szkolny 2011/2012 Zespół Szkół z/s w Dulsku)	11	8
	Szkoła Podstawowa w Płonnem	18	16
3	Nakłady w złotych	247 691,94	246 923,42

Dowóz prowadzi Zespół Szkół w Radominie. Gmina jest właścicielem jednego autobusu dowożącego dzieci. Drugim autobusem dzieci są dowożone przez firmę zewnętrzną, wyłanianą co roku w przetargu. Autobus będący własnością Gminy jest wykorzystywany również w celu dowozu dzieci na wycieczki, konkursy, zawody sportowe.

3. Stypendia i zasiłki szkolne.

Zgodnie z dyspozycją art. 90b i art. 90m ustawy o systemie oświaty wspomagano uczniów w formie stypendiów szkolnych i zasiłków szkolnych. Z tej formy wsparcia korzystali uczniowie szkół podstawowych, gimnazjów, szkół ponadgimnazjalnych oraz szkół policealnych, zamieszkujący na terenie gminy Radomin. Stypendia szkolne przyznawane były według trzech grup dochodowych, zgodnie z uchwałą Rady Gminy Radomin. Od września 2011 r. obsługą stypendiów szkolnych zajmuje się Gminny Ośrodek Pomocy Społecznej w Radominie.

Tabela Nr 13 pokazuje liczbę przyznanych stypendiów i zasiłków szkolnych w roku szkolnym 2015/2016, z wyszczególnieniem typów szkół, w których uczniowie pobierali naukę.

Tabela Nr 13. Stypendia i zasiłki szkolne w roku szkolnym 2015/2016.

Lp.	Wyszczególnienie	Stypendium szkolne	Zasiłek szkolny
1	Liczba wniosków	146	-
2	Liczba wniosków pozytywnie załatwionych – ogółem, w tym:	146	-
	Szkoły podstawowe	67	-
	Gimnazja	32	-
	Szkoły ponadgimnazjalne	46	-
	Szkoły policealne	1	-
3	Nakłady finansowe w złotych	141 111,63	-

Na powyższe zadanie wykorzystano dotację z budżetu Wojewody Kujawsko-Pomorskiego w kwocie 112 600,00 zł. Pozostała kwota w wysokości **28 150,00 zł.** stanowi wkład własny Gminy Radomin w wypłatę stypendiów szkolnych. W roku szkolnym 2015/2016 została wydatkowana kwota, która pozostała z poprzedniego roku szkolnego w wysokości 361,63 zł.

W roku szkolnym 2015/2016, zgodnie z dyspozycją art. 90c ust. 3 ustawy o systemie oświaty wypłacono również stypendia Wójta Gminy Radomin o charakterze motywacyjnym za wyniki w nauce. Stypendia zostały wypłacone na zakończenie roku szkolnego w następujących wysokościach:

- 1) w szkołach podstawowych wypłacono stypendia dla 17 uczniów w łącznej kwocie **1 000,00 zł.,**
- 2) w gimnazjum wypłacono stypendia dla 11 uczniów w łącznej kwocie **600,00 zł.**

4. Wyprawka szkolna.

Innym zadaniem o charakterze pomocy materialnej było wsparcie w zakresie zakupu podręczników w ramach rządowego programu „Wyprawka szkolna”. Z tej formy pomocy skorzystało **11 uczniów.** Na realizację zadania pozyskano środki finansowe z budżetu Wojewody Kujawsko-Pomorskiego w kwocie **2 600,00 zł.**

5. Dofinansowanie kosztów kształcenia młodocianych uczniów.

Wykonując obowiązki w zakresie wsparcia pracodawców w szkoleniu młodocianych pracowników zamieszkałych na terenie gminy Radomin, rozpatrywano, zgodnie z dyspozycją art. 70b ustawy o systemie oświaty, wnioski pracodawców o zwrot kosztów kształcenia młodocianych, którzy ukończyli przygotowanie zawodowe i zdali egzamin czeladniczy, lub egzamin potwierdzający uzyskanie kwalifikacji zawodowych.

Tabela Nr 14 pokazuje liczbę złożonych i rozpatrzonych pozytywnie wniosków i poniesione na ten cel nakłady.

Tabela Nr 14. Dofinansowanie kształcenia młodocianych uczniów.

Liczba pracodawców, którzy otrzymali dofinansowanie	Liczba młodocianych, którzy ukończyli naukę zawodu	Liczb decyzji odmawiających dofinansowania	Kwota jaką w 2015 r. wypłacono pracodawcom w ramach dofinansowania w złotych	Wysokość dotacji pozyskanej w 2015 r. od Wojewody
11	14	1	105 978,57	105 978,57

Na realizację wyżej wymienionego zadania pozyskano dotację od Wojewody Kujawsko-Pomorskiego w kwocie **106 158,57 zł** (180,00 zł środki na utrzymanie konta bankowego, z którego przekazywane jest dofinansowanie), która w 100% pokryła koszty powyższego zadania.

6. Kontrola obowiązku szkolnego i obowiązku nauki.

Kolejnym ważnym zadaniem realizowanym w roku szkolnym 2015/2016 była kontrola obowiązku szkolnego i obowiązku nauki. Obowiązkowi szkolnemu podlegali uczniowie w wieku 6 lat do ukończenia gimnazjum (16 lat), a obowiązkowi nauki uczniowie w wieku 17 – 18 lat. Kontroli spełniania obowiązku szkolnego dokonują dyrektorzy szkół w obwodach, w których zamieszkują uczniowie, a obowiązku nauki gmina (Wójt Gminy Radomin).

.....
(podpis)