

INFORMACJA

o stanie realizacji zadań oświatowych Gminy Radomin w roku szkolnym 2012/2013

(Obowiązek sporządzenia i przedstawienia informacji o stanie realizacji zadań oświatowych Gminy Radomin w poprzednim roku szkolnym wynika z dyspozycji art. 5a ust. 4 ustawy z dnia 7 września 1991 r. o systemie oświaty).

Zadania oświatowe Gminy Radomin wynikają w szczególności z postanowień:

- 1) ustawy z dnia 8 marca 1990 r. o samorządzie gminnym (Dz. U. z 2013 r. poz. 594 ze zm.);
- 2) ustawy z dnia 7 września 1991 r. o systemie oświaty (Dz. U. z 2004 r. Nr 256, poz. 2572 ze zm.);
- 3) ustawy z dnia 26 stycznia 1982 r. - Karta Nauczyciela (Dz. U. z 2006 r. Nr 97, poz. 674 ze zm.)

oraz przepisów wykonawczych do tych ustaw.

W art. 7 ust. 1 ustawy o samorządzie gminnym zapisano, że zaspokajanie zbiorowych potrzeb wspólnoty m.in. w zakresie edukacji publicznej należy do zadań własnych gminy.

W przepisach ustawy o systemie oświaty ustawodawca wskazał, iż w szczególności do zadań gminy należy:

- 1) zakładanie i prowadzenie przedszkoli w tym przedszkoli specjalnych, szkół podstawowych i gimnazjów;
- 2) zabezpieczanie bazy lokalowej i sprawności technicznej obiektów oświatowych oraz środków rzeczowych i finansowych dla działalności szkół;
- 3) zapewnienie kadry pracowniczej, w tym administracyjno-obsługowej.

W ustawie Karta Nauczyciela, wśród zadań gminy wymieniono m.in. następujące zadania:

- 1) stanowienie o wysokości niektórych składników wynagrodzenia nauczycieli;
- 2) wspieranie nauczycieli w procesie dydaktyczno-wychowawczym.

Ponadto zadania oświatowe Gminy Radomin związane są z obowiązkiem:

- 1) inspirowania i realizacji zadań dla wsparcia procesu dydaktycznego i szkolnych programów wychowawczych;
- 2) kontrolowania spełniania przez uczniów obowiązku szkolnego i obowiązku nauki;
- 3) realizacji zadań wspierających uczniów w nauce.

I. Stan organizacji szkół.

W roku szkolnym 2012/2013 Gmina Radomin była organem prowadzącym 1 zespół szkół (gimnazjum, szkoła podstawowa z filią), 1 szkoły podstawowej i 1 przedszkola. Stan organizacji szkół w roku szkolnym 2012/2013 obrazuje tabela nr 1.

Tabela nr 1. Stan organizacji szkół w roku szkolnym 2011/2012

Lp.	Wyszczególnienie	Liczba oddziałów	Liczba uczniów/ wychowanków	w tym:							
				odział przedszk	0	I	II	III	IV	V	VI
1	Zespół Szkół w Radominie (Publiczne Gimnazjum w Radominie)	6	142	-	-	19 20	21 23	30 29	-	-	-
2	Zespół Szkół w Radominie (Szkoła Podstawowa w Radominie)	7	171	-	25	21	26	23	24	25	27
3	Zespół Szkół w Radominie (Szkoła Podstawowa Filia w Dulsku)	5	53	-	-	6	13	11	-	6	17
4	Szkoła Podstawowa im. Dziewanowskich w Płonnem	7	73	-	21	10	7	12	10	7	6
5	Przedszkole w Dulsku	1	20	11	9	-	-	-	-	-	-

W roku szkolnym 2012/2013 w stosunku do roku szkolnego 2011/2012 sieć szkół uległa zmianie. Rozwiązano istniejący Zespół Szkół w Dulsku. Wchodzące w jego skład przedszkole stało się samodzielną jednostką. Utworzono Zespół Szkół w Radominie, w skład którego weszło Publiczne Gimnazjum w Radominie i Szkoła Podstawowa w Radominie z Filią w Dulsku, powstała na bazie wchodzącej w skład Zespołu Szkół w Dulsku szkoły podstawowej.

Sieć szkół podstawowych, gimnazjum oraz przedszkole publiczne w Gminie Radomin zabezpieczały w pełni aktualne potrzeby mieszkańców gminy.

W zakresie wychowania przedszkolnego zaspokajano dodatkowo potrzeby mieszkańców poprzez dotowanie z budżetu gminy funkcjonowania dwóch punktów przedszkolnych prowadzonych przez Stowarzyszenie Jakubowe z Płonnego, zlokalizowanych w budynku Szkoły Podstawowej w Płonnem i Szkoły Podstawowej w Radominie. Punkty przedszkolne były dostępne przez 12 miesięcy, 8 godzin dziennie.

Nieliczna grupa uczniów szkół uczyła się w placówkach oświatowych w ościennych gminach, co było wynikiem przede wszystkim uwarunkowań rodzinnych.

II. Baza do działalności oświatowej.

Placówki oświatowe prowadzone przez Gminę Radomin funkcjonowały w 4 budynkach komunalnych. Stan bazy oświatowej obrazuje tabela nr 2.

Tabela nr 2. Stan bazy oświatowej

Lp.	Wyszczególnienie	Powierzchnia nieruchomości (m ²)	Pomieszczenia (ilość)					
			Sale lekcyjne	Pracownie		Sale gimnastyczne	Świetlice	Stołówki
				komputerowe	językowe			
1	Zespół Szkół w Radominie (Publiczne Gimnazjum w Radominie)	534	9	1	1	-	1	1
2	Zespół Szkół w Radominie (Szkoła Podstawowa w Radominie)	805	7	1	1	1	1	-
3	Zespół Szkół w Radominie (Filia Szkoły Podstawowej w Dulsku)	778	7	1	-	1	-	1
4	Szkoła Podstawowa w Płonnem	1610	8	2	-	1	1	1

Oprócz sal gimnastycznych szkoły wykorzystywały do prowadzenia zajęć wychowania fizycznego i rekreacji ruchowej inne urządzenia rekreacyjno-sportowe (boiska, place zabaw, boisko sportowe „Orlik 2012”).

Stan techniczny i funkcjonalność budynków oświatowych oraz urządzeń rekreacyjno-sportowych uznać należy za dobry, co jest rezultatem stałych, znacznych nakładów finansowych czynionych od kilku lat na poprawę sytuacji budowlanej dla sprawności technicznej oraz optymalizacji kosztów eksploatacji. W roku szkolnym 2012/2013 wykonano następujące remonty i zakupy inwestycyjne:

1. Szkoła Podstawowa im. Dziewanowskich w Płonnem:

- wykonano remont 6 sanitariatów (3 sanitariaty po 79 m², 3 sanitariaty po 25 m²), wymieniono 8 okien w sanitariatach,
 - przygotowano nowe pomieszczenie na pokój nauczycielski, gdzie wymieniono 2 okna.
- Nakład finansowy na prace remontowe wyniósł **20.000,00 zł**.

2. Zespół Szkół w Radominie:

- zakup pieca centralnego ogrzewania do Filii w Dulsku – koszt **27.330,00 zł**,
- budowa parkingu przy Szkole Podstawowej w Radominie – koszt **19.288,32 zł**,
- budowa parkingu przy Publicznym Gimnazjum w Radominie – koszt **2.556,30 zł**,
- remont w Publicznym Gimnazjum w Radominie (adaptacja pomieszczeń na szatnie, gabinet dyrektora, sekretariat, pokój nauczycielski i świetlicę, odnowienie korytarzy) – koszt **3.213,90 zł**,
- odnowienie korytarzy szkolnych w Szkole Podstawowej w Radominie i Filii w Dulsku,
- adaptacja pomieszczeń po bibliotece na salę lekcyjną z przeznaczeniem na dzierżawę dla Punktu przedszkolnego „Jakubek”.

Prace zostały wykonane przez pracowników szkoły oraz pracowników zatrudnionych w ramach prac interwencyjnych.

Mimo stałych nakładów na bieżące remonty w szkołach, istnieją potrzeby inwestycji, do których należy remont budynku SP w Radominie - zmiana dachu, remont elewacji, w SP w Płonnem natomiast dokończenie wymiany okien na korytarzach szkolnych (12 sztuk), zamontowanie bojlera do pieca c.o. oraz remont 2 sanitariatów, w Filii w Dulsku remont łazienek, udroźnienie wyjścia ewakuacyjnego, w Publicznym Gimnazjum w Radominie wymiana pieca c.o., remont dachu, remont elewacji z ociepleniem oraz naprawa kanalizacji. Potrzeby te są na bieżąco rozpatrywane i w kolejnych latach będą realizowane.

Oblicze współczesnej szkoły charakteryzuje poziom wyposażenia w środki techniczne do nauki i wzajemnego informowania. We wszystkich szkołach prowadzonych przez gminę funkcjonują pracownie komputerowe. Sprzęt komputerowy pozyskiwano m.in. z różnych programów Unii Europejskiej. Wszystkie sekretariaty szkół posiadają komputery wraz z oprogramowaniem i oprzyrządowaniem. Wszystkie szkoły korzystają z Internetu i są na bieżąco wyposażane w nowoczesne pomoce dydaktyczne, w tym cyfrowe aparaty fotograficzne, odtwarzacze CD i DVD, projektory multimedialne, tablice interaktywne. We wszystkich szkołach funkcjonują biblioteki szkolne.

W roku szkolnym 2010/2011 szkoły podstawowe zostały wyposażone w tablice interaktywne, których zakup współfinansowany był z projektu kluczowego Województwa Kujawsko-Pomorskiego pn. „e-Usługi – e-Organizacja – pakiet rozwiązań informatycznych dla jednostek organizacyjnych województwa kujawsko-pomorskiego” w części dotyczącej modułu e-Edukacja w Województwie Kujawsko-Pomorskim. W ramach projektu zakupiono 9 zestawów tablic interaktywnych do wszystkich szkół podstawowych dla klas I - III.

W roku szkolnym 2012/2013 Szkoła Podstawowa im. Dziewanowskich w Płonem wzięła udział w projekcie „Cyfrowa szkoła”, koordynowanym przez Kujawsko-Pomorskie Kuratorium Oświaty. Program skierowany jest głównie do uczniów i nauczycieli klas IV-VI publicznych szkół podstawowych. W województwie kujawsko-pomorskim zakwalifikowano 25 szkół, łącznie do konkursu zgłosiło się 185 szkół podstawowych. W ramach projektu zakupiono następujący sprzęt:

- 1) 12 sztuk laptopów (w tym 2 dla nauczycieli),
- 2) 10 sztuk notebooków,
- 3) 10 sztuk tabletów,
- 4) 1 szafkę do przemieszczania komputerów,
- 5) 1 sieciowe urządzenie wielofunkcyjne,
- 6) 1 drukarkę,
- 7) 1 tablicę interaktywną,
- 8) 1 projektor krótkoogniskowy,
- 9) 1 zestaw głośników,
- 10) 1 kontroler WLAN,
- 11) 1 punkt dostępowy,
- 12) 1 router,
- 13) 1 ekran projekcyjny,
- 14) 1 wizualizer.

Koszty zakupu sprzętu wyniosły ogółem **86.788,80 zł**, dofinansowanie wyniosło **63.115,00 zł**, wkład własny natomiast **23.673.80 zł**.

Udział w powyższym projekcie pozwolił na podniesienie umiejętności uczniów w zakresie czytania, pisania i liczenia. Nastąpiło podniesienie kompetencji społecznych i posługiwania się technologią informacyjno-komunikacyjną. Wzrosła motywacja i zaangażowanie w procesie uczenia się i rozwijania zainteresowań.

W Szkole Podstawowej w wybrano wariant I udziału, co oznacza, że zakupione przenośne komputery mogą być wykorzystywane przez uczniów wyłącznie w szkole na zajęciach lekcyjnych i w czasie wolnym od zajęć dydaktycznych.

Stan wyposażenia w urządzenia specjalistyczne oraz zbiorów bibliotecznych w placówkach oświatowych obrazuje tabela nr 3.

Tabela nr 3. Stan wyposażenia w urządzenia specjalistyczne i zbiory biblioteczne

Lp.	Wyszczególnienie	Ilość								Tablice interaktywne
		Komputery		Projekторы multimedialne	Rzutniki	Kamery aparaty cyfrowe	Odtwarzacze DVD, VHS	Ksero	Woluminy	
		ogółem	w tym: do użytku uczniów							
1	Zespół Szkół w Radominie (Publiczne Gimnazjum)	32	24	1	4	2	14	1	1929	2
2	Zespół Szkół w Radominie (Szkoła Podstawowa)	32	28	1	4	2	7	1	5629	3
3	Zespół Szkół w Radominie (Filia Szkoły Podstawowej w Dulsku)	12	10	4	1	-	1	1	4949	3
4	Szkoła Podstawowa w Płonnem	43	26	1	-	1	3	1	4197	4

III. Kadra, system doskonalenia zawodowego oraz awansów.

W roku szkolnym 2011/2012 pracowało 17 pracowników na stanowiskach administracji i obsługi, natomiast w roku szkolnym 2012/2013 22 osoby. Stan zatrudnienia nauczycieli także uległ zmianie, zmniejszyła się liczba etatów o 5,74 oraz liczba zatrudnionych nauczycieli o 10 osób.

Stan zatrudnienia w szkołach obrazuje tabela nr 4.

Tabela nr 4. Stan zatrudnienia w szkołach w roku szkolnym 2012/2013

Lp.	Wyszczególnienie	Zatrudnienie		w tym:			
		etaty	osoby	nauczyciele		Pozostali	
				etaty	osoby	etaty	Osoby
1	Zespół Szkół w Radominie	56,77	54	38,77	36	18	18
2	Szkoła Podstawowa w Płonnem	15,01	18	11,01	14	4	4
3	Przedszkole Publiczne w Dulsku	1,05	2	1,05	2	-	-
RAZEM		72,83	74	50,83	52	22	22

Dla zabezpieczenia odpowiedniego poziomu nauczania w roku szkolnym 2012/2013, zgodnie z wymogami prawa i potrzebami, poczyniono nakłady w zakresie doskonalenia zawodowego nauczycieli. W okresie roku szkolnego 2012/2013 na doksztalcenie i doskonalenie zawodowe nauczycieli wydatkowana została kwota 5.816,21 zł. Nakłady na doksztalcenie i doskonalenie zawodowe nauczycieli przedstawia tabela nr 5.

Tabela nr 5. Nakłady na doszkalcenie i doskonalenie zawodowe nauczycieli

Lp.	Wyszczególnienie	Rok szkolny 2012/2013 (nakłady w złotych)
1	Zespół Szkół w Radominie	3.140,46
2	Szkoła Podstawowa w Płonnem	2.350,75
3	Przedszkole Publiczne w Dulsku	325,00

System doskonalenia i doszkalcenia nauczycieli spowodował, że większość nauczycieli posiada już kwalifikacje do nauczania co najmniej dwóch, a także trzech przedmiotów. Poziom wykształcenia nauczycieli przedstawia tabela nr 6.

Tabela nr 6. Poziom wykształcenia nauczycieli w 2013 r.

Lp.	Wyszczególnienie	Poziom wykształcenia (w osobach)			
		Wyższe magisterskie z przygotowaniem pedagogicznym		Licencjat z przygotowaniem pedagogicznym	
		2013	% ogółu	2013	% ogółu
1	Zespół Szkół w Radominie	35	97,23	1	2,77
2	Szkoła Podstawowa w Płonnem	11	78,57	3	21,43
3	Przedszkole Publiczne w Dulsku	1	50,00	1	50,00
RAZEM		47	90,38	5	9,62

Wykształcenie wyższe magisterskie z przygotowaniem pedagogicznym posiadało 90,38% ogółu nauczycieli. System doskonalenia zawodowego nauczycieli pośrednio wspierany był przez obowiązujący system awansów zawodowych. Stan w zakresie posiadanych stopni awansu zawodowego nauczycieli na koniec roku szkolnego 2012/2013 obrazuje tabela nr 7.

Tabela nr 7. Stopnie awansu zawodowego nauczycieli w 2013 r.

Lp.	Wyszczególnienie	Stopień awansu zawodowego (w osobach)							
		stażysta		kontraktowy		mianowany		Dyplomowany	
		2013	% ogółu	2013	% ogółu	2013	% ogółu	2013	% ogółu
1	Zespół Szkół w Radominie	1	2,77	4	11,10	28	77,91	3	8,31
2	Szkoła Podstawowa w Płonnem	1	7,13	2	14,29	9	64,29	2	14,29
3	Przedszkole Publiczne w Dulsku	-	-	-	-	1	50,00	1	50,00
RAZEM		2	3,85	6	11,54	38	73,07	6	11,54

IV. Poziom nauczania.

1. Wyniki sprawdzianów i egzaminów.

Osiągnięcia uczniów są wynikiem nauczania i uczenia się. W znacznym stopniu zależą od zdolności i aspiracji, środowiska rodzinnego, ale także pracy nauczycieli. Badanie postępów edukacyjnych i osiągnięć uczniów może przybierać różne formy. Najczęściej są to sprawdziany wewnętrzne i zewnętrzne oraz konkursy przedmiotowe.

Tabela nr 8. Porównanie średnich wyników sprawdzianu w gminie, powiecie i w województwie na przestrzeni trzech lat (w%).

Rok	Wyniki sprawdzianu		
	gmina Radomin	powiat golubsko-dobrzyński	województwo kujawsko-pomorskie
2011	58,00	61,00	62,00
2012	50,00	53,00	55,00
2013	57,00	56,00	59,00

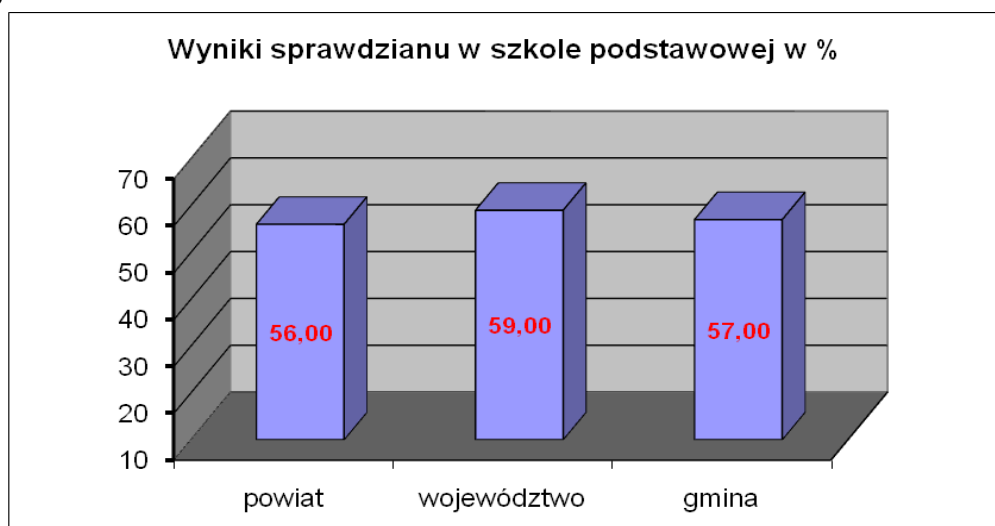
Średnie wyniki sprawdzianu w gminie w latach 2011-2012 były niższe niż w powiecie, natomiast w roku 2013 są wyższe o jeden punkt procentowy.

Różnica między średnimi wynikami sprawdzianu w gminie i województwie zmniejszyła się z 5 punktów procentowych w roku 2012 do 2 punktów procentowych w roku 2013.

Przedstawione wyniki pokazują znaczne niższe wyniki ze sprawdzianu w roku 2012 zarówno w gminie, powiecie, jak i województwie. Natomiast w roku 2013 średnie wyniki sprawdzianu uległy poprawie, w największym stopniu w gminie.

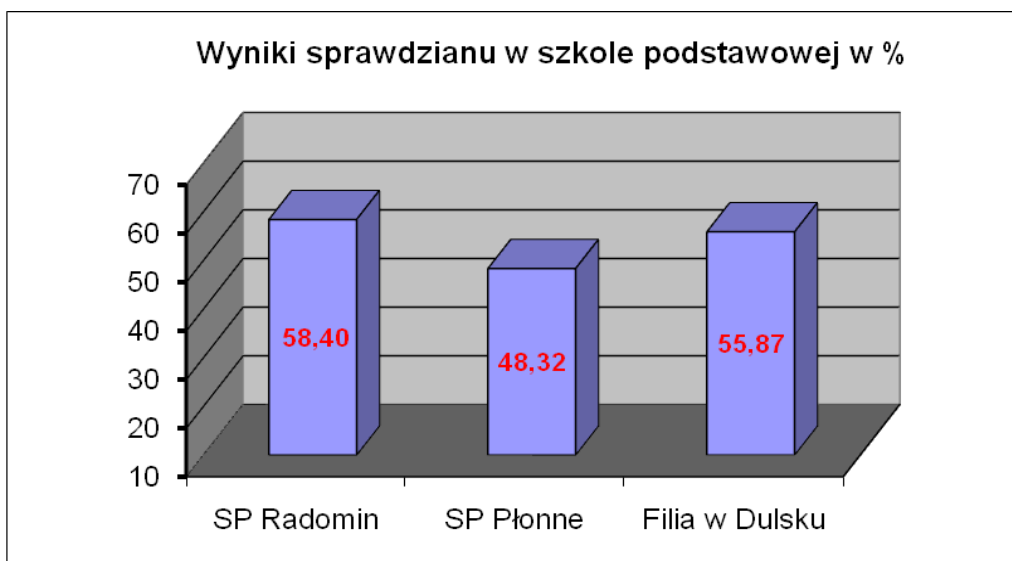
Wyniki ze sprawdzianu, porównanie gminy na tle powiatu i województwa przedstawia wykres nr 1.

Wykres nr 1. Wyniki ze sprawdzianu kończącego szkołę podstawową w roku szkolnym 2012/2013



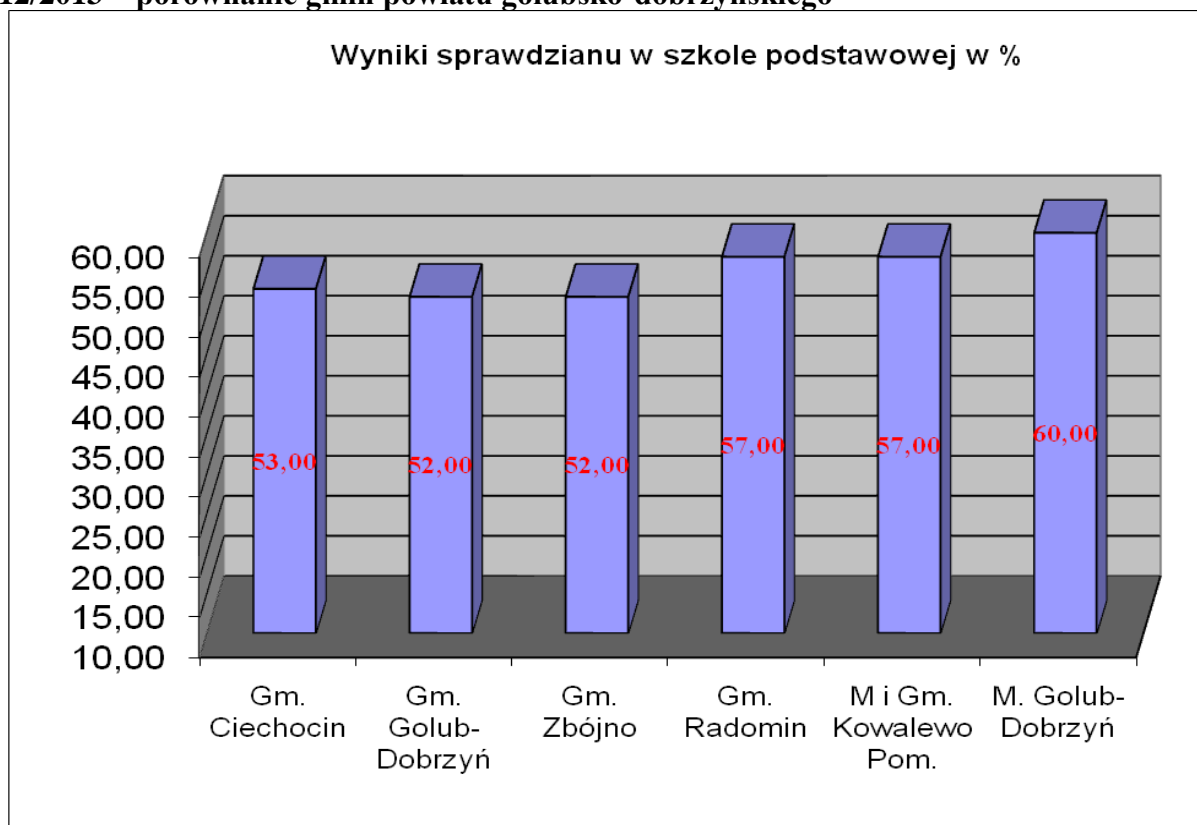
Wyniki poszczególnych szkół z gminy Radomin ze sprawdzianu na zakończenie szkoły podstawowej w roku szkolnym 2012/2013 przedstawia wykres nr 2.

Wykres nr 2. Wyniki ze sprawdzianu kończącego szkołę podstawową w roku szkolnym 2012/2013 – szkoły podstawowe prowadzone przez Gminę Radomin



Analiza przedstawionych wyżej wyników ze sprawdzianu kończącego szkołę podstawową pokazuje wysoki wynik uzyskanych przez uczniów Szkoły Podstawowej w Radominie, który jest wyższy od średniej osiągniętej w gminie i w powiecie i niższy od średniej wojewódzkiej tylko o 0,6%. Najniższy wynik w roku szkolnym 2012/2013 osiągnęli uczniowie Szkoły Podstawowej w Płonnem. Wynik sprawdzianu w gminie jest niższy o 1 punkt procentowy od średniej powiatowej i 3 punkty procentowe od średniej wojewódzkiej. Wynik średni osiągnięty w gminie jest natomiast o 7 punktów procentowych wyższy od wyniku z ubiegłego roku.

Wykres nr 3. Wyniki ze sprawdzianu kończącego szkołę podstawową w roku szkolnym 2012/2013 – porównanie gmin powiatu golubsko-dobrzyńskiego



Uczniowie Gminy Radomin osiągnęli drugi średni wynik w powiecie, ustępując Gminie Golub-Dobrzyń i osiągając taki sam wynik jak Miasto i Gmina Kowalewo Pomorskie.

W dalszych działaniach, dla podnoszenia poziomu nauczania i uzyskiwania lepszych efektów wyników ze sprawdzianu na zakończenie szkoły podstawowej, można zaprojektować m. in. zwiększenie liczby zajęć dydaktyczno-wyrównawczych, zwłaszcza z języka polskiego, matematyki, zwiększenie liczby zadań i ćwiczeń dla poprawy umiejętności, które sprawiają uczniom najwięcej trudności oraz zajęć utrwalających posiadaną wiedzę i umiejętności.

Miernikiem poziomu nauczania w gimnazjum jest egzamin gimnazjalny, a także ocena edukacyjnej wartości dodanej czyli wykorzystania wyników egzaminu gimnazjalnego do oceny efektów nauczania każdego ucznia przy uwzględnieniu jego uwarunkowań indywidualnych, takich jak zdolności i uprzednie osiągnięcia szkolne, uwarunkowań społecznych wynikających z kapitału kulturowego i społecznego, czy wpływu grupy rówieśniczej, a także uwarunkowań szkolnych, takich jak kwalifikacje i zaangażowanie nauczycieli, metody nauczania czy warunki nauczania.

Tabela nr 9. Porównanie średnich wyników egzaminu gimnazjalnego w gminie, powiecie i w województwie na przestrzeni dwóch lat (w%).

Rok	Wyniki egzaminu gimnazjalnego														
	część humanistyczna – język polski			część humanistyczna – historia i wiedza o społeczeństwie			część matematyczno-przyrodnicza - matematyka			część matematyczno-przyrodnicza – przedmioty przyrodnicze			język angielski		
	G	P	W	G	P	W	G	P	W	G	P	W	G	P	W
2012	59,12	59,61	61,71	54,50	57,90	59,27	40,91	44,25	46,01	42,12	45,73	48,62	50,58	56,49	60,03
2013	58,88	56,74	60,78	53,32	53,70	56,27	45,43	42,67	46,20	52,13	54,83	57,28	47,24	53,89	59,97

G – gmina Radomin

P – powiat golubsko-dobrzyński

W – województwo kujawsko-pomorskie

W przypadku egzaminu gimnazjalnego w części humanistycznej średnie wyniki w gminie w roku 2012 były niższe niż średnie wyniki w powiecie i województwie. Natomiast w roku 2013 średnie wyniki z języka polskiego były wyższe niż w powiecie o 2,14%, z historii i wiedzy o społeczeństwie były niższe o 0,38% w porównaniu do powiatu i z obu części niższe niż w województwie. Zauważyć można, że średnie wyniki w obu zestawach części humanistycznej w roku 2013 są niższe zarówno w gminie, powiecie jak i województwie.

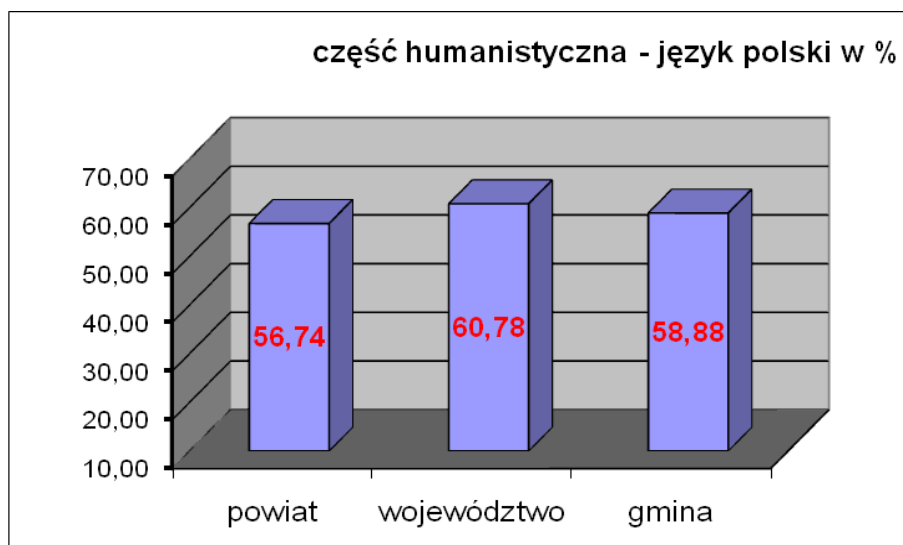
Średnie wyniki egzaminu w gminie części matematyczno-przyrodniczej w obu zestawach w latach 2012-2013 były niższe od średnich wyników w powiecie i województwie.

Co podlega podkreśleniu, wyniki dla gminy z matematyki wzrosły o 4,52% i z przedmiotów przyrodniczych o 10,01% w roku 2013 w porównaniu do roku 2012. Wyniki w powiecie z matematyki zmalały o 1,58%, natomiast z przyrody wzrosły o 9,1%. Średnie wyniki w województwie z matematyki wzrosły o 0,19%, a z przyrody o 8,66%.

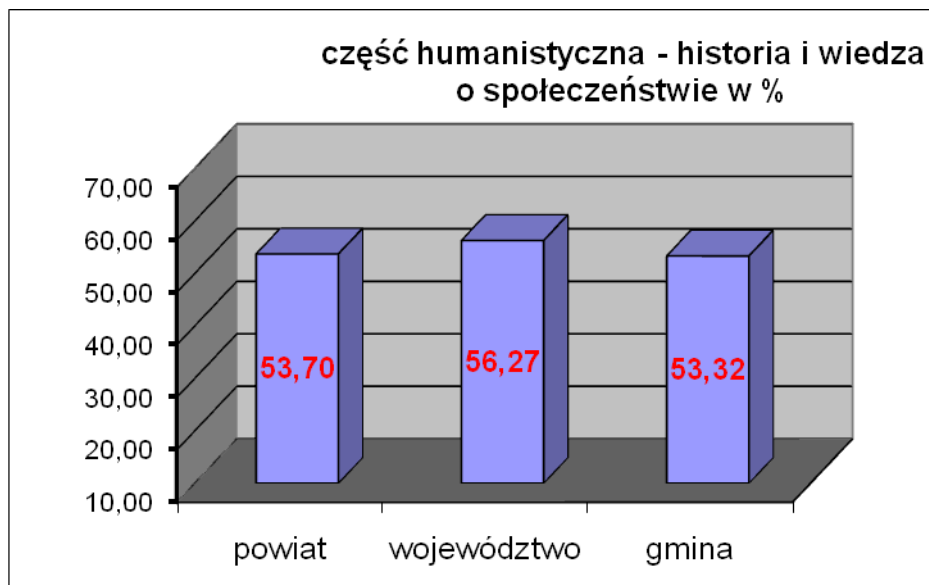
Wyniki egzaminu z języka angielskiego są w gminie niższe w porównaniu do poprzedniego roku, są również niższe od wyników w powiecie i województwie. Wyniki egzaminu są również niższe w powiecie i województwie w porównaniu do roku 2012.

Wykresy nr 4 i nr 5. Wyniki z egzaminu gimnazjalnego część humanistyczna w roku szkolnym 2012/2013

Wykres nr 4.

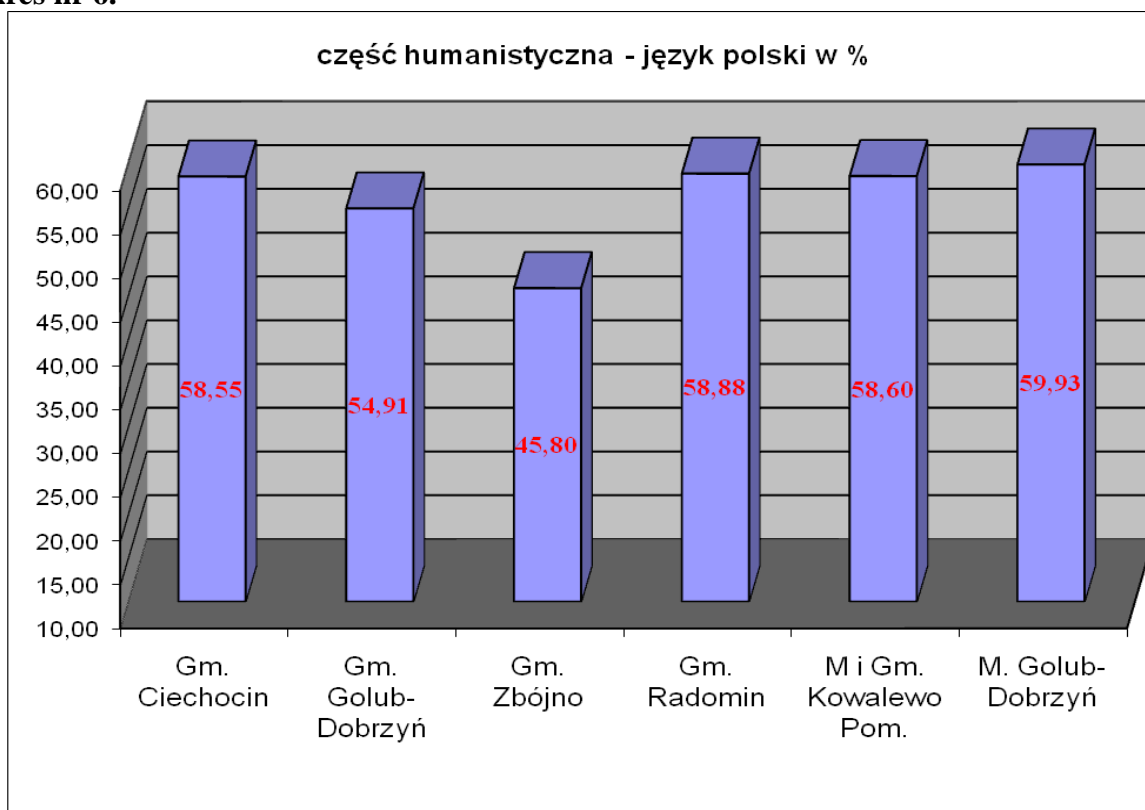


Wykres nr 5.

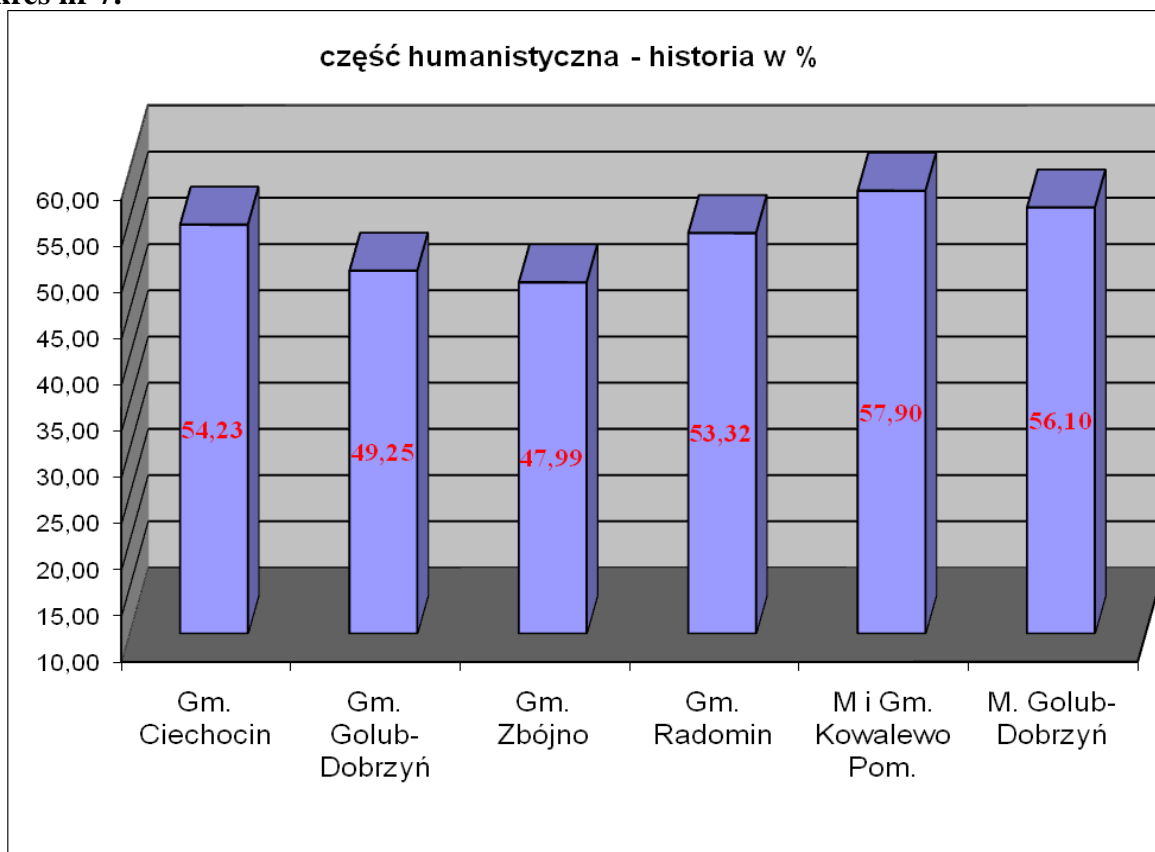


Wykresy nr 6 i nr 7. Wyniki z egzaminu gimnazjalnego część humanistyczna w roku szkolnym 2012/2013 – porównanie gmin powiatu golubsko-dobrzyńskiego

Wykres nr 6.



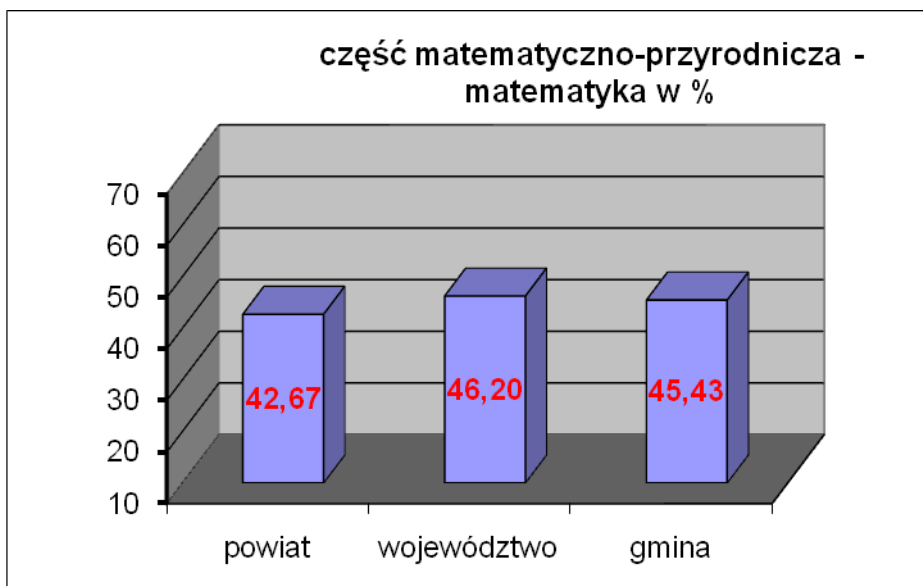
Wykres nr 7.



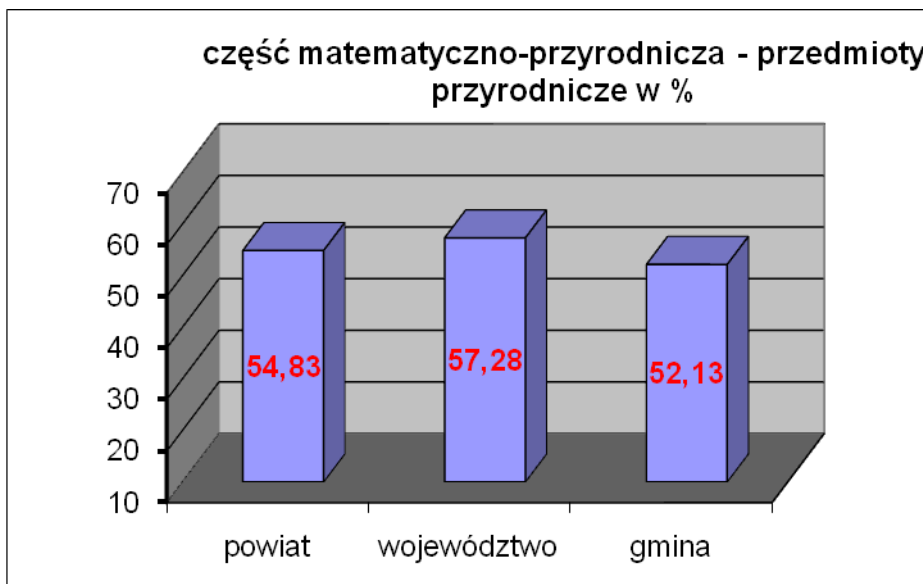
Wyniki osiągnięte przez uczniów Gminy Radomin z języka polskiego są drugim wynikiem w powiecie, po Mieście Golub-Dobrzyń. Natomiast wyniki z historii osiągnęły czwarte miejsce po Mieście i Gminie Kowalewo Pomorskie, Mieście Golub-Dobrzyń i Gminie Ciechocin.

Wykresy nr 8 i nr 9. Wyniki z egzaminu gimnazjalnego część matematyczno-przyrodnicza w roku szkolnym 2012/2013

Wykres nr 8

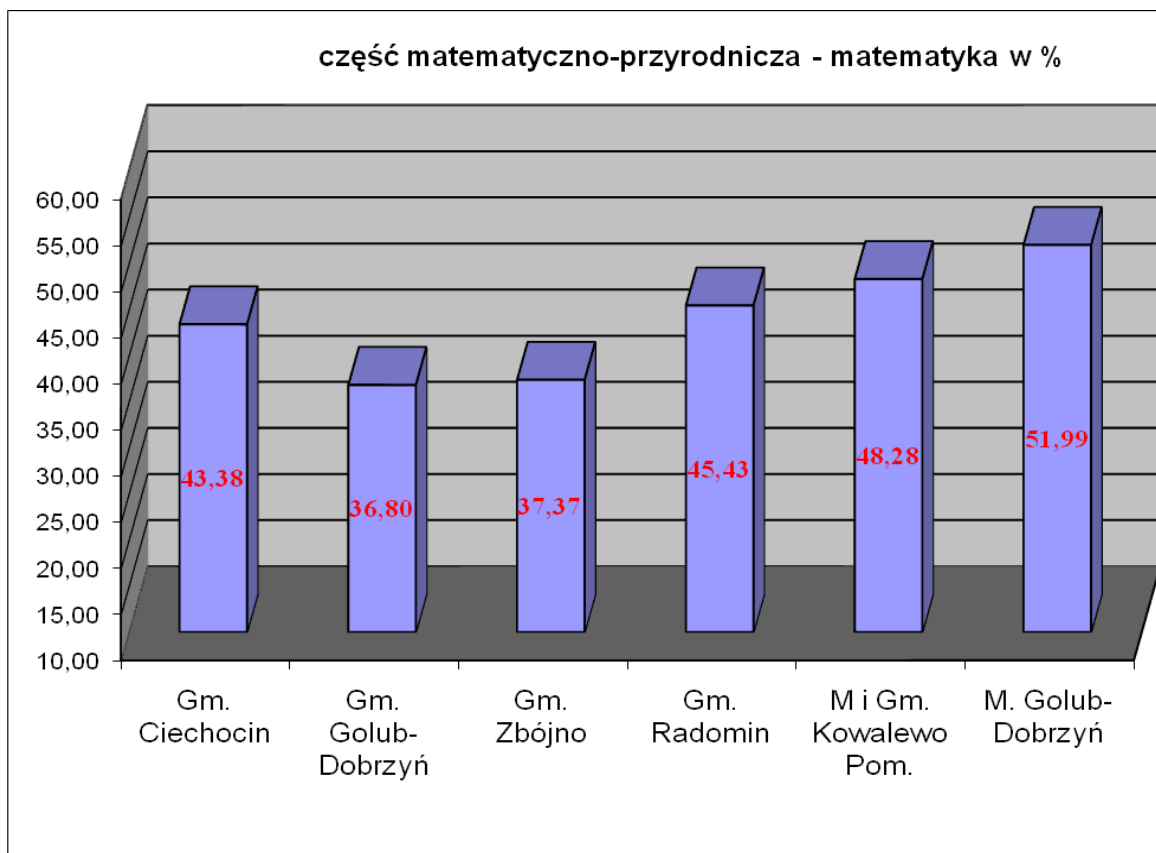


Wykres nr 9

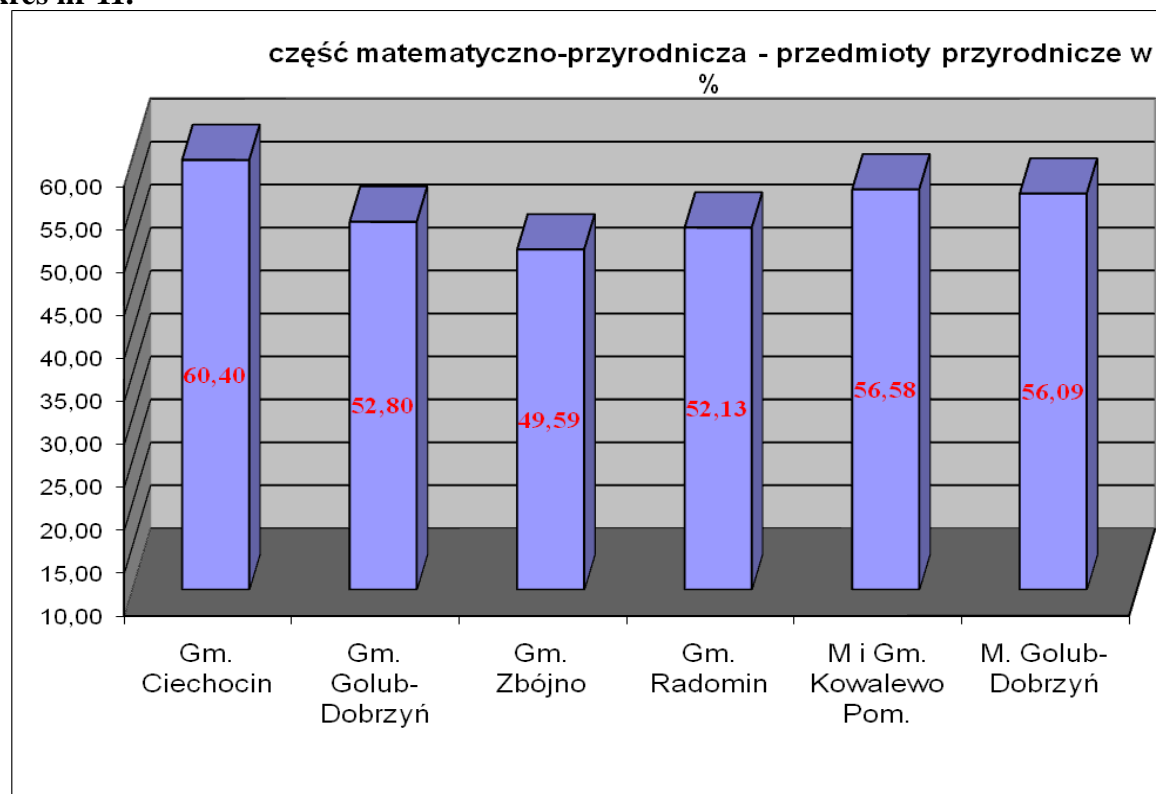


Wykresy nr 10 i nr 11. Wyniki z egzaminu gimnazjalnego część matematyczno-przyrodnicza w roku szkolnym 2012/2013 – porównanie gmin powiatu golubsko-dobrzyńskiego

Wykres nr 10

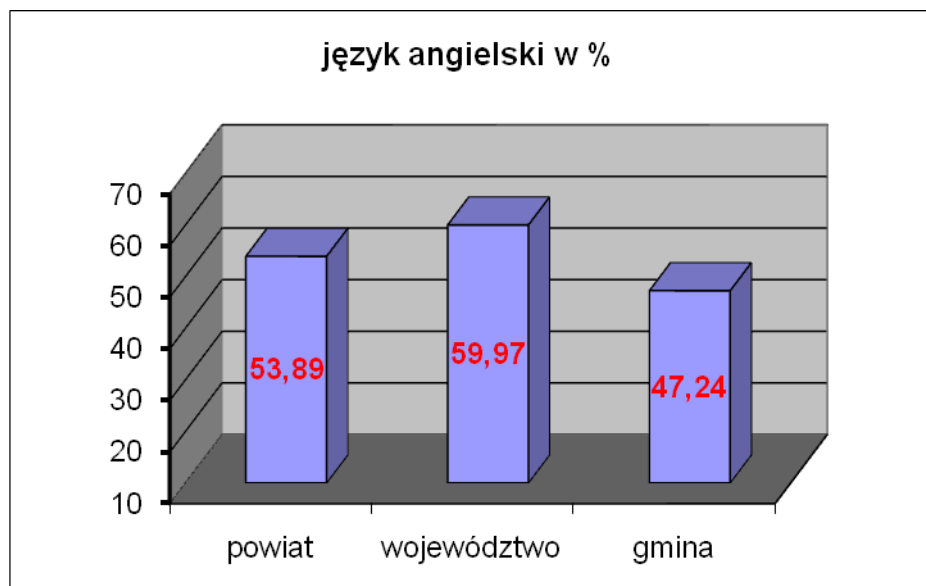


Wykres nr 11.

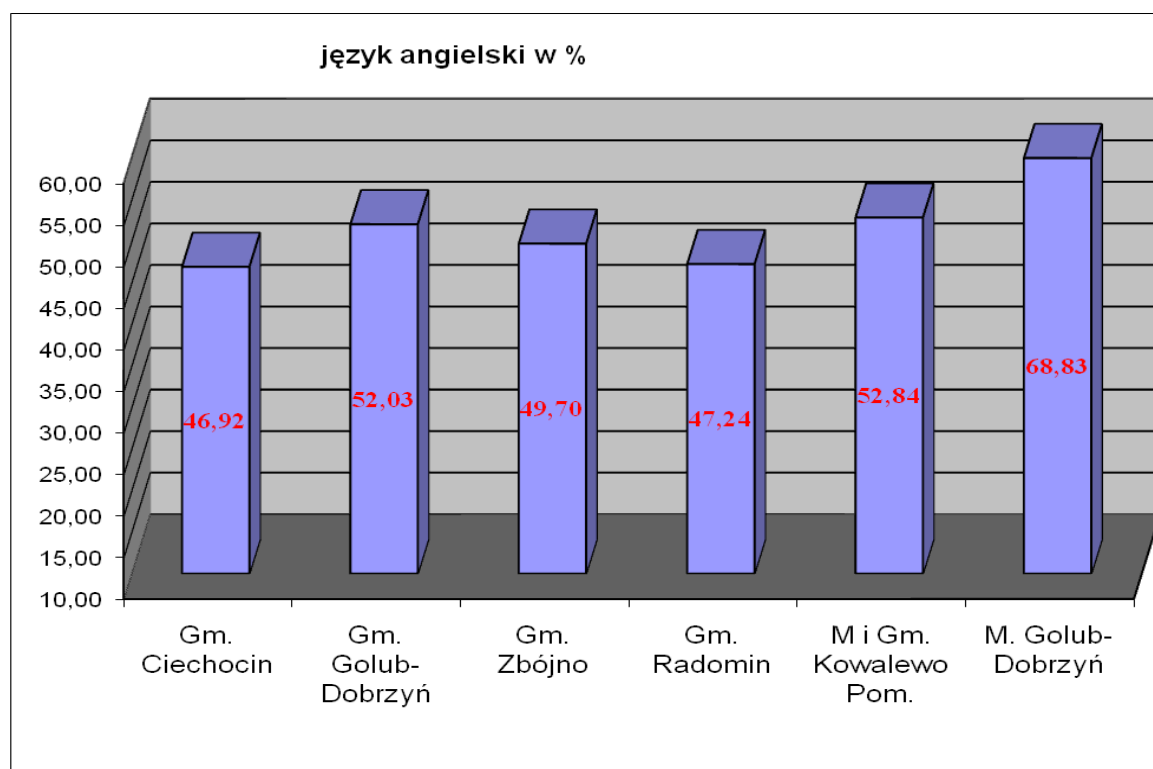


W części matematyczno-przyrodniczej dla egzaminu z matematyki wynik osiągnięty w Gminie Radomin jest trzecim wynikiem w powiecie po Mieście Golub-Dobrzyń i Mieście i Gminie Kowalewo Pomorskie. Natomiast wyniki z przyrody zajmują piąte miejsce. Gorszy wynik osiągnęli uczniowie w Gminie Zbójno.

Wykres nr 12. Wyniki z egzaminu gimnazjalnego z języka angielskiego (poziom podstawowy) w roku szkolnym 2012/2013



Wykres nr 13. Wyniki z egzaminu gimnazjalnego z języka angielskiego (poziom podstawowy) w roku szkolnym 2012/2013 – porównanie gmin powiatu golubsko-dobrzyńskiego



Wyniki z języka angielskiego osiągnięte w gminie zajmują piąte miejsce. Gorszy wynik osiągnęli uczniowie w Gminie Ciechocin.

Działania podnoszące poziom nauczania i wyniki egzaminów powinny być analogiczne do działań proponowanych dla szkół podstawowych.

2. Sukcesy uczniów. (konkursy przedmiotowe, osiągnięcia sportowe).

Uczniowie ze wszystkich szkół prowadzonych przez Gminę Radomin w roku szkolnym 2012/2013 odnosili sukcesy w konkursach, olimpiadach i zawodach sportowych na różnym szczeblu. Sukcesy te przedstawiały się następująco:

1) Zespół Szkół z siedzibą w Radominie

Szkoła Podstawowa w Radominie:

- II miejsce w turnieju Szkół Podstawowych w Radomin o Puchar Wójta Gminy Radomin w kategorii dziewcząt
- II miejsce w turnieju Szkół Podstawowych w Radomin o Puchar Wójta Gminy Radomin w kategorii chłopców
- I miejsce w Konkursie na najpiękniejszą palmę dla klasy IV
- I miejsce w konkursie Euro furgon w ruchu drogowym
- II miejsce w konkursie Euro furgon w ruchu drogowym
- I miejsce w Mistrzostwach Powiatowych w mini Piłce Siatkowej o puchar Starosty Golubia – Dobrzynia
- I miejsce w Gminnych mistrzostwach w piłce siatkowej dziewcząt Szkół Podstawowych
- I miejsce w Gminnych mistrzostwach w Piłce hokejowej chłopców Szkół Podstawowych

Publiczne Gimnazjum w Radominie im. Fryderyka Chopina:

- II miejsce w turnieju piłki siatkowej o puchar Dyrektora Gimnazjum w Nowej Wsi
- III miejsce w między szkolnym konkursie czytelniczym „Polska w czasach panowania króla Władysława Jagiełły
- III miejsce w konkursie wiedzy ekologiczno- przyrodniczej „Blżej Ekologii”
- III miejsce w 1 rundzie eliminacyjnej COCA COLA CUP 2012/ 2013 chłopców
- III miejsce w mistrzostwach powiatu w piłce siatkowej dziewczyn
- II miejsce w przeglądzie twórczości ks. Jana Twardowskiego
- II miejsce w Powiatowym konkursie fizycznym „ Czas na zabawę z fizyką”
- I miejsce w Turnieju piłki nożnej w trakcie Drzwi otwartych w Gronowie

Filia w Dulsku Szkoły Podstawowej w Radominie:

- II miejsce w Regionalnym konkursie „Blżej Marii Dąbrowskiej”.

3) Szkoła Podstawowa im. Dziewanowskich w Płonnem.

- III (klasy IV-VI) i V (klasy I-III) miejsce szkoły w powiatowym rajdzie pieszym „Szlakiem Chopina”
- I, II, III miejsce w gminnym konkursie plastycznym „Praca na wsi”
- I, II miejsce w rejonowym konkursie plastycznym „Las skarbem przyrody”
- wyróżnienie w powiatowym „Konkursie rękodzieła wielkanocnego”
- wyróżnienia w powiatowym konkursie plastycznym „Nie pal przy mnie proszę”
- I, II, III miejsce w gminnym konkursie plastycznym profilaktyki uzależnień „Jesteś człowiekiem i bądź człowiekiem
- I, II, III miejsce w gminnym turnieju wiedzy pożarniczej „Młodzież zapobiega pożarom”
- I, III, IV miejsce w powiatowym turnieju wiedzy pożarniczej „Młodzież zapobiega pożarom”
- VI miejsce w wojewódzkim turnieju wiedzy pożarniczej „Młodzież zapobiega pożarom”
- II miejsce szkoły w okręgu toruńskim, VI w województwie w konkursie „Myśliwi dzieciom – dzieci zwierzętom” 2011/2012
- I miejsce w VIII Festiwalu Muzyki i Piosenki Ludowej w Nowogrodzie.

V. Formy pracy wychowawczej, działalności profilaktycznej oraz bezpieczeństwo w szkole.

Zgodnie z potrzebami i wymogami prawa w roku szkolnym 2012/2013 we wszystkich szkołach realizowano zadania przyjętych programów wychowawczych i programów profilaktyki. W ramach programów wychowawczych oprócz wyborów do samorządów klasowych i szkolnych, podjęto współpracę z rodzicami, celem której było przekazywanie informacji o postępach w nauce i zachowaniu, a także zapobieganie demoralizacji wśród dzieci i udzielanie uczniom pomocy edukacyjnej i materialnej (spotkania indywidualne, wywiadówki, pedagogizacja rodziców, imprezy klasowe i szkolne).

Program profilaktyki służył poprawie bezpieczeństwa w szkole, przeciwdziałania nałogom, eliminowania przejawów agresji i nietolerancji. Podczas realizacji programów wychowawczych i programów profilaktyki szkoły współpracowały z Gminnym Ośrodkiem Pomocy Społecznej w Radominie, Komendą Powiatową Policji w Golubiu-Dobrzyniu, Urzędem Gminy w Radominie, Gminną Komisją Rozwiązywania Problemów Alkoholowych oraz podmiotami gospodarczymi i osobami fizycznymi.

Wśród przedsięwzięć realizowanych przez szkoły dla realizacji programów nauczania, programów wychowawczych i profilaktycznych wymienić należy uroczystości patriotyczne z okazji rocznicy uchwalenia konstytucji 3 Maja, wybuchu II Wojny Światowej, Święta Niepodległości 11 listopada. W tradycji szkolnej utrwaliły się i były organizowane uroczystości z okazji świąt religijnych (jasełka bożonarodzeniowe, przeglądy kołęd) oraz m.in. Dnia Babci i Dziadka, Dnia Nauczyciela, Dnia Ziemi, Dnia Dziecka, Dnia Matki i Ojca, Ślubowania pierwszoklasistów. Organizowano także konkursy wiedzy i sprawności, różnego rodzaju wewnętrzzszkolne zawody sportowe. Uczniowie uczestniczyli również w międzyszkolnych konkursach, olimpiadach oraz zawodach sportowych.

W dobie zwiększonych zagrożeń wynikających z rozwoju cywilizacyjnego szczególnie ważnym jest właściwe bezpieczeństwo uczniów w szkole. W celu eliminowania zagrożeń okresowo dokonywano kontroli sprawności wszystkich urządzeń i wyposażenia szkoły. Występujące niedoskonałości lub niesprawności były usuwane w ramach bieżących lub okresowych remontów. We wszystkich dostępnych dla uczniów komputerach zainstalowano programy chroniące uczniów przed dostępem do niepożądanych treści. W ramach systemu bezpieczeństwa uczniów w szkołach opracowano i wdrożono regulaminy dotyczące udziału w wycieczkach szkolnych, odbioru uczniów klas 0-I ze szkoły.

VI. Stan realizacji zadań oświatowych gminy na rzecz uczniów i szkół.

W roku szkolnym 2012/2013 realizowano szereg zadań wynikających z ustawowych zadań gminy na rzecz uczniów i szkół. Najważniejszym realizowanym zadaniem gminy było zabezpieczenie na odpowiednim poziomie szkołom prowadzonym przez gminę środków finansowych na prowadzenie działalności, w tym na wynagrodzenia pracowników i eksploatację budynków komunalnych.

1. Wydatki na realizację zadań oświatowych.

Na realizację zadań oświatowych przyznawana jest subwencja oświatowa. Zgodnie z zapisami ustawy z dnia 13 listopada 2003 r. o dochodach jednostek samorządu terytorialnego (art. 28 ust. 5) subwencja oświatowa jest naliczana z wyłączeniem zadań związanych z dowozem uczniów oraz zadań związanych z prowadzeniem przedszkoli ogólnodostępnych i oddziałów ogólnodostępnych w przedszkolach z oddziałami integracyjnymi oraz zadań związanych z prowadzeniem innych form wychowania przedszkolnego.

Tabela nr 10 obrazuje wysokość wypłaconej w roku szkolnym 2012/2013 subwencji oświatowej oraz wydatki ogółem na oświatę i z podziałem na poszczególne szkoły.

Tabela Nr 10. Wysokość subwencji oświatowej i poniesionych wydatków w szkołach w roku szkolnym 2012/2013

Subwencja oświatowa 2012 r. (w zł.)	Wydatki ogółem (w zł.)	Wydatki w poszczególnych szkołach (w zł.)	
3.372.728,00	3.800.957,27	Zespół Szkół w Radominie	2.828.174,66 (w tym dowóz 236 102,84)
		Szkoła Podstawowa w Płonem	907.267,96 (w tym dowóz 7.466,91)
		Przedszkole Publiczne w Dulsku	65.514,65

Tabela Nr 11. Wysokość subwencji oświatowej a koszty utrzymania szkół w latach 2010-2012.

	Rok 2010/2011	Rok 2011/2012	Rok 2012/2013
Wydatki w roku szkolnym	4.080.639,56	4.521.812,38	3.800.957,27
Wysokość subwencji oświatowej	3.013.968,00	3.130.323,00	3.372.728,00
Różnica (doplata z dochodów gminy)	1.066.671,56	1.391.489,38	428.229,27

2. Dowóz uczniów.

Realizując obowiązki określone w art. 17 ustawy o systemie oświaty dowożono lub refundowano rodzicom wydatki związane z dowożeniem do szkół uczniów niepełnosprawnych i zamieszkałych w znacznym oddaleniu od szkoły. Zgodnie z ustawą do bezpłatnego dowożenia do szkoły uprawnione są dzieci odbywające roczne przygotowanie przedszkolne oraz uczniowie szkół podstawowych w klasach I-IV zamieszkujący ponad 3 km od szkoły, uczniowie starszych klas szkoły podstawowej i uczniowie gimnazjum zamieszkujący powyżej 4 km od szkoły oraz wszyscy uczniowie niepełnosprawni. Tabela nr 12 przedstawia stan realizacji tego obowiązku w roku szkolnym 2011/2012 i w roku szkolnym 2012/2013.

Tabela Nr 12. Dowożenie uczniów do szkół

Wyszczególnienie		Rok szkolny 2011/2012	Rok szkolny 2012/2013
Uczniowie:			
1	Niepełnosprawni (refundacja kosztów dowozu)	9	7
2	Dowożeni zamieszkujący w znacznym oddaleniu od szkoły w tym:	229	211
	Publiczne Gimnazjum w Radominie	122	99
	Szkoła Podstawowa w Radominie	71	66
	Filia Szkoły Podstawowej w Dulsku (rok szkolny 2011/2012 Zespół Szkół z/s w Dulsku)	20	24
	Szkoła Podstawowa w Płonem	16	22
3	Nakłady w złotych	251.503,33	243.641,57

Dowóz prowadzi Zespół Szkół w Radominie. Gmina jest właścicielem jednego autobusu dowożącego dzieci. Drugim autobusem dzieci są dowożone przez firmę zewnętrzną, wyłanianą co roku w przetargu. Autobus będący własnością Gminy jest wykorzystywany również w celu dowozu dzieci na wycieczki, konkursy, zawody sportowe.

3. Stypendia i zasiłki szkolne.

Zgodnie z dyspozycją art. 90b i art. 90m ustawy o systemie oświaty wspomagano uczniów w formie stypendiów szkolnych i zasiłków szkolnych. Z tej formy wsparcia korzystali uczniowie szkół podstawowych, gimnazjów, szkół ponadgimnazjalnych oraz szkół policealnych, zamieszkujący na terenie gminy Radomin. Stypendia szkolne przyznawane były według trzech grup dochodowych, zgodnie z uchwałą Rady Gminy Radomin. Od września 2011 r. obsługą stypendiów szkolnych zajmuje się Gminny Ośrodek Pomocy Społecznej w Radominie.

Tabela Nr 13 pokazuje liczbę przyznanych stypendiów i zasiłków szkolnych w roku szkolnym 2012/2013, z wyszczególnieniem typów szkół, w których uczniowie pobierali naukę.

Tabela Nr 13. Stypendia i zasiłki szkolne w roku szkolnym 2012/2013.

Lp.	Wyszczególnienie	Stypendium szkolne	Zasiłek szkolny
1	Liczba wniosków	166	-
2	Liczba wniosków pozytywnie załatwionych – ogółem, w tym:	162	-
	Szkoły podstawowe	75	-
	Gimnazja	47	-
	Szkoły ponadgimnazjalne	38	-
	Szkoły policealne	2	-
3	Nakłady finansowe w złotych	159.826,00	-

Na powyższe zadanie wykorzystano dotację z budżetu Wojewody Kujawsko-Pomorskiego w kwocie 128.366,00 zł. Pozostała kwota w wysokości **32.092,00 zł.** stanowi wkład własny Gminy Radomin w wypłatę stypendiów szkolnych. W roku szkolnym 2012/2013 została wydatkowana kwota, która pozostała z poprzedniego roku szkolnego w wysokości 1.044,00 zł. Natomiast kwota nie wydatkowana w roku szkolnym 2012/2013 w wysokości 1.676,00 zł zostanie wydatkowana w roku szkolnym 2013/2014.

W roku szkolnym 2012/2013, zgodnie z dyspozycją art. 90c ust. 3 ustawy o systemie oświaty wypłacono również stypendia Wójta Gminy Radomin o charakterze motywacyjnym za wyniki w nauce. Stypendia zostały wypłacone na zakończenie roku szkolnego w następujących wysokościach:

- 1) w szkołach podstawowych wypłacono **14** stypendiów w kwocie **900,00 zł.**,
- 2) w gimnazjum wypłacono **10** stypendiów w kwocie **600,00 zł.**

4. Wyprawka szkolna.

Innym zadaniem o charakterze pomocy materialnej było wsparcie w zakresie zakupu podręczników w ramach rządowego programu „Wyprawka szkolna”. Z tej formy pomocy skorzystało **48 uczniów**. Na realizację zadania pozyskano środki finansowe z budżetu Wojewody Kujawsko-Pomorskiego w kwocie **9.170,00 zł.**

5. Dofinansowanie kosztów kształcenia młodocianych uczniów.

Wykonując obowiązki w zakresie wsparcia pracodawców w szkoleniu młodocianych pracowników zamieszkałych na terenie gminy Radomin, rozpatrywano, zgodnie z dyspozycją art. 70b ustawy o systemie oświaty, wnioski pracodawców o zwrot kosztów kształcenia młodocianych, którzy ukończyli przygotowanie zawodowe i zdali egzamin czeladniczy, lub egzamin potwierdzający uzyskanie kwalifikacji zawodowych.

Tabela Nr 14 pokazuje liczbę złożonych i rozpatrzonych pozytywnie wniosków i poniesione na ten cel nakłady.

Tabela Nr 14. Dofinansowanie kształcenia młodocianych uczniów.

Liczba pracodawców, którzy otrzymali dofinansowanie	Liczba młodocianych, którzy ukończyli naukę zawodu	Liczb decyzji odmawiających dofinansowania	Kwota jaką w 2012 r. wypłacono pracodawcom w ramach dofinansowania w złotych	Wysokość dotacji pozyskanej w 2011 r. od Wojewody
10	11	2	78 409,00	78 409,00

Na realizację wyżej wymienionego zadania pozyskano dotację od Wojewody Kujawsko-Pomorskiego w kwocie **78 409,00 zł**, która w 100% pokryła koszty powyższego zadania.

6. Kontrola obowiązku szkolnego i obowiązku nauki.

Kolejnym ważnym zadaniem realizowanym w roku szkolnym 2012/2013 była kontrola obowiązku szkolnego i obowiązku nauki. Obowiązkowi szkolnemu podlegali uczniowie w wieku 7 lat do ukończenia gimnazjum (16 lat), a obowiązkowi nauki uczniowie w wieku 17 – 18 lat. Kontroli spełniania obowiązku szkolnego dokonują dyrektorzy szkół w obwodach, w których zamieszkują uczniowie, a obowiązku nauki gmina (Wójt Gminy Radomin).

VII. Pozostała działalność w zakresie zadań oświatowych.

W roku szkolnym 2012/2013 kontynuowano realizację projektu finansowanego z Programu Operacyjnego Kapitał Ludzki „Indywidualizacja procesu nauczania i wychowania uczniów klas I-III szkoły podstawowej w kontekście wdrażania nowej podstawy kształcenia ogólnego”.

W okresie od września 2012 r. do grudnia 2012 r. zrealizowano 39 godzin zajęć na kwotę **2.730,00 zł**. W okresie od stycznia 2013 r. do czerwca 2013 r. zrealizowano 51 godzin zajęć na kwotę **3.570,00 zł**. W roku szkolnym 2012/2013 w projekcie wzięło udział 21 uczniów ze wszystkich szkół podstawowych prowadzonych przez Gminę.

W ramach projektu prowadzone były zajęcia:

- 1) zajęcia dla dzieci z trudnościami w zdobywaniu umiejętności matematycznych,
- 2) zajęcia rozwijające zainteresowania uczniów szczególnie uzdolnionych ze szczególnym uwzględnieniem nauk matematyczno-przyrodniczych,
- 3) zajęcia rozwijające zainteresowania uczniów szczególnie uzdolnionych – plastyczno-techniczne,
- 4) zajęcia rozwijające zainteresowania uczniów szczególnie uzdolnionych – teatralne,
- 5) zajęcia logopedyczne dla dzieci z zaburzeniami rozwoju mowy,
- 6) zajęcia dla dzieci ze specyficznymi trudnościami w czytaniu i pisaniu w tym także zagrożonych ryzykiem dysleksji,
- 7) zajęcia rozwijające zainteresowania uczniów szczególnie uzdolnionych matematycznie,

8) zajęcia rozwijające zainteresowania uczniów szczególnie uzdolnionych – polonistyczne.

Ponadto w ramach projektu zakupiono następujące pomoce dydaktyczne, wyposażenie i urządzenia służące realizacji projektu:

- ćwiczenia i zeszyty ortograficzne do języka polskiego
- zeszyty ćwiczeń do matematyki
- tonery do drukarki
- artykuły szkolne
- kocki konstrukcyjne
- puzzle edukacyjne
- układanki matematyczne i logiczne
- gry dydaktyczne
- papier ksero
- artykuły szkolne

Na powyższe zakupy wydatkowano kwotę **5.121,00 zł**. Ogółem w roku szkolnym 2012/2013 na realizację projektu pozyskano kwotę w wysokości **11.421,00 zł**. Realizacja projektu trwała do końca roku szkolnego 2012/2013.

Wójt Gminy
(-) Piotr Wolski