

INFORMACJA

o stanie realizacji zadań oświatowych Gminy Radomin w roku szkolnym 2010/2011

(Obowiązek sporządzenia i przedstawienia informacji o stanie realizacji zadań oświatowych Gminy Radomin w poprzednim roku szkolnym wynika z dyspozycji art. 5a ust. 4 ustawy z dnia 7 września 1991 r. o systemie oświaty).

Zadania oświatowe Gminy Radomin wynikają w szczególności z postanowień:

- 1) ustawy z dnia 8 marca 1990 r. o samorządzie gminnym (Dz. U. z 2001 r. Nr 142, poz. 1591 ze zm.);
- 2) ustawy z dnia 7 września 1991 r. o systemie oświaty (Dz. U. z 2004 r. Nr 256, poz. 2572 ze zm.);
- 3) ustawy z dnia 26 stycznia 1982 r. - Karta Nauczyciela (Dz. U. z 2006 r. Nr 97, poz. 674 ze zm.)

oraz przepisów wykonawczych do tych ustaw.

W art. 7 ust. 1 ustawy o samorządzie gminnym zapisano, że zaspokajanie zbiorowych potrzeb wspólnoty m.in. w zakresie edukacji publicznej należy do zadań własnych gminy.

W przepisach ustawy o systemie oświaty ustawodawca wskazał, iż w szczególności do zadań gminy należy:

- 1) zakładanie i prowadzenie przedszkoli w tym przedszkoli specjalnych, szkół podstawowych i gimnazjów;
- 2) zabezpieczanie bazy lokalowej i sprawności technicznej obiektów oświatowych oraz środków rzeczowych i finansowych dla działalności szkół;
- 3) zapewnienie kadry pracowniczej, w tym administracyjno-obsługowej.

W ustawie Karta Nauczyciela, wśród zadań gminy wymieniono m.in. następujące zadania:

- 1) stanowienie o wysokości niektórych składników wynagrodzenia nauczycieli;
- 2) wspieranie nauczycieli w procesie dydaktyczno-wychowawczym.

Ponadto zadania oświatowe Gminy Radomin związane są z obowiązkiem:

- 1) inspirowania i realizacji zadań dla wsparcia procesu dydaktycznego i szkolnych programów wychowawczych;
- 2) kontrolowania spełniania przez uczniów obowiązku szkolnego i obowiązku nauki;
- 3) realizacji zadań wspierających uczniów w nauce.

I. Stan organizacji szkół.

W roku szkolnym 2010/2011 Gmina Radomin była organem prowadzącym 1 zespół szkół (szkoła podstawowa i przedszkole), 2 szkół podstawowych i 1 gimnazjum. Stan organizacji szkół w roku szkolnym 2010/2011 obrazuje tabela nr 1.

Tabela nr 1. Stan organizacji szkół w roku szkolnym 2010/2011

Lp.	Wyszczególnienie	Liczba oddziałów	Liczba uczniów/ wychowanków	w tym:						
				0	I	II	III	IV	V	VI
1	Zespół Szkół z/s w Dulsku (szkoła podstawowa)	6	50	-	11	5	6	17	6	5
2	Zespół Szkół z/s w Dulsku (przedszkole)	1	25		-	-	-	-	-	-
3	Szkoła Podstawowa w Radominie	7	172	25	24	26	24	31	22	20
4	Szkoła Podstawowa im. Dziewanowskich w Płonem	7	80	13	11	10	6	7	13	20
5	Publiczne Gimnazjum im. F. Chopina w Radominie	8	174	-	66	65	43	-	-	-

W roku szkolnym 2010/2011 w stosunku do roku szkolnego 2009/2010 sieć szkół nie uległa zmianie. Sieć szkół podstawowych i gimnazjum w Gminie Radomin zabezpieczyły w pełni aktualne potrzeby mieszkańców gminy. Ponadto zaspokajano potrzeby mieszkańców w zakresie wychowania przedszkolnego poprzez uczestniczenie w projekcie prowadzenia punktów przedszkolnych. W roku szkolnym 2010/2011 funkcjonowały trzy punkty przedszkolne, gdzie zajęcia dla dzieci w wieku 3-5 lat odbywały się od poniedziałku do piątku 3,5 godziny dziennie. Punkty działały w Szkole Podstawowej w Radominie i w Płonem. Zajęcia w punktach przedszkolnym współfinansowane były z Programu Operacyjnego Kapitał Ludzki. Nieliczna grupa uczniów szkół uczyła się w placówkach oświatowych w ościennych gminach, co było wynikiem przede wszystkim uwarunkowań rodzinnych.

II. Baza do działalności oświatowej.

Placówki oświatowe prowadzone przez Gminę Radomin funkcjonowały w 4 budynkach komunalnych. Stan bazy oświatowej obrazuje tabela nr 2.

Tabela nr 2. Stan bazy oświatowej

Lp.	Wyszczególnienie	Powierzchnia nieruchomości (m ²)	Pomieszczenia (ilość)					
			Sale lekcyjne	Pracownie		Sale gimnastyczne	Świetlice	Stołówki
				komputerowe	językowe			
1	Zespół Szkół z/s w Dulsku	778 m ²	7	1	-	1	-	1
2	Szkoła Podstawowa w Radominie	805 m ²	7	1	-	1	1	0
3	Szkoła Podstawowa w Płonem	1610 m ²	8	1	-	1	1	1
4	Publiczne Gimnazjum w Radominie	534 m ²	9	2	-	-	1	1

Oprócz sal gimnastycznych szkoły wykorzystywały do prowadzenia zajęć wychowania fizycznego i rekreacji ruchowej inne urządzenia rekreacyjno-sportowe (boiska, place zabaw).

Stan techniczny i funkcjonalność budynków oświatowych oraz urządzeń rekreacyjno-sportowych uznać należy za dobry, co jest rezultatem stałych, znacznych nakładów finansowych czynionych od kilku lat na poprawę sytuacji budowlanej dla sprawności technicznej oraz optymalizacji kosztów eksploatacji. W roku szkolnym 2010/2011 wykonano następujące remonty i zakupy inwestycyjne:

- zakupiono tablicę interaktywną wraz z komputerem i oprogramowaniem do Publicznego Gimnazjum w Radominie. Koszt zadania wyniósł 12.068,00 zł.,
- wykonano modernizację chodnika przy sali gimnastycznej Szkoły Podstawowej w Radominie. Koszt zadania wyniósł 8.375,41 zł.,
- dokonano zmiany pieca centralnego ogrzewania w Szkole Podstawowej w Radominie. Ogólny koszt inwestycji wyniósł 53.446,00 zł.

Mimo stałych nakładów na bieżące remonty w szkołach, istnieją potrzeby inwestycji, do których należy remont budynku SP w Radominie (zmiana dachu), w SP w Płonem natomiast dokończenie wymiany okien, wymiana centralnego ogrzewania, w Zespole Szkół w Dulsku wymiana centralnego ogrzewania. Potrzeby te są na bieżąco rozpatrywane i w kolejnych latach będą realizowane.

Oblicze współczesnej szkoły charakteryzuje poziom wyposażenia w środki techniczne do nauki i wzajemnego informowania. We wszystkich szkołach prowadzonych przez gminę funkcjonują pracownie komputerowe. Sprzęt komputerowy pozyskiwano m.in. z różnych programów Unii Europejskiej. Wszystkie sekretariaty szkół posiadają komputery wraz z oprogramowaniem i oprzyrządowaniem. Wszystkie szkoły korzystają z Internetu i są na bieżąco wyposażane w nowoczesne pomoce dydaktyczne, w tym cyfrowe aparaty fotograficzne, odtwarzacze CD i DVD, projektory multimedialne, tablice interaktywne. We wszystkich szkołach funkcjonują biblioteki szkolne.

W roku szkolnym 2010/2011 szkoły podstawowe zostały wyposażone w tablice interaktywne, których zakup współfinansowany był z projektu kluczowego Województwa Kujawsko-Pomorskiego pn. „e-Usługi – e-Organizacja – pakiet rozwiązań informatycznych dla jednostek organizacyjnych województwa kujawsko-pomorskiego” w części dotyczącej modułu e-Edukacja w Województwie Kujawsko-Pomorskim. W ramach projektu zakupiono 9 zestawów tablic interaktywnych do wszystkich szkół podstawowych dla klas I - III. W skład każdego z 9 zestawów wchodzi:

- tablica interaktywna wraz z oprogramowaniem,
- projektor o bardzo krótkiej ogniskowej,
- notebook,
- zawieszenie ścienne o regulowanej wysokości.

Ponadto dla każdej szkoły zakupiono po 1 sztuce wizualizera. Ogólny koszt projektu wyniósł 112.481,43 zł., natomiast wkład własny Gminy Radomin wyniósł 28.120,36 zł. (25%).

Nauczyciele pracujący na wyżej wymienionych zestawach biorą udział w szkoleniach finansowanych z programu.

Stan wyposażenia w urządzenia specjalistyczne oraz zbiorów bibliotecznych w placówkach oświatowych obrazuje tabela nr 3.

Tabela nr 3. Stan wyposażenia w urządzenia specjalistyczne i zbiory biblioteczne

Lp.	Wyszczególnienie	Ilość								Tablice interaktywne
		Komputery		Projekторы multimedialne	Rzutniki	Kamery aparaty cyfrowe	Odtwarzacze DVD, VHS	Ksero	Woluminy	
		ogółem	w tym: do użytku uczniów							
1	Zespół Szkół z/s w Dulsku	12	10	4	1	2	1	1	4949	3
2	Szkoła Podstawowa w Radominie	32	28	1	4	0	7	1	5629	3
3	Szkoła Podstawowa w Płonnem	18	10	1	-	1	3	1	4197	3
4	Publiczne Gimnazjum w Radominie	31	26	1	4	2	14	1	1929	1

III. Kadra, system doskonalenia zawodowego oraz awansów.

W roku szkolnym 2009/2010 pracowało 20 pracowników na stanowiskach administracji i obsługi, natomiast w roku szkolnym 2010/2011 19 osób. Stan zatrudnienia nauczycieli także uległ zmianie, zmniejszyła się liczba etatów o 2,48 natomiast liczba zatrudnionych nauczycieli pozostała na tym samym poziomie (62 osoby). Liczba etatów uległa zmniejszeniu, ponieważ następuje stałe zmniejszanie liczby uczniów.

Stan zatrudnienia w szkołach obrazuje tabela nr 4.

Tabela nr 4. Stan zatrudnienia w szkołach w roku szkolnym 2010/2011

Lp.	Wyszczególnienie	Zatrudnienie		w tym:			
		etaty	osoby	nauczyciele		pozostali	
				etaty	osoby	etaty	osoby
1	Zespół Szkół z/s w Dulsku	11,6	15	8,6	12	3	3
2	Szkoła Podstawowa w Radominie	18,03	20	12,28	14	5,75	6
3	Szkoła Podstawowa w Płonnem	14,89	18	10,89	14	4	4
4	Publiczne Gimnazjum w Radominie	25,5	28	19	22	6,5	6
RAZEM		70,02	81	50,77	62	19,25	19

Dla zabezpieczenia odpowiedniego poziomu nauczania w roku szkolnym 2010/2011, zgodnie z wymogami prawa i potrzebami, poczyniono nakłady w zakresie doskonalenia zawodowego nauczycieli. W okresie roku szkolnego 2010/2011 na dokształcanie i doskonalenie zawodowe nauczycieli wydatkowana została kwota **8.601,63 zł**. Nakłady na dokształcanie i doskonalenie zawodowe nauczycieli przedstawia tabela nr 5.

Tabela nr 5. Nakłady na dokształcanie i doskonalenie zawodowe nauczycieli

Lp.	Wyszczególnienie	Rok szkolny 2010/2011 (nakłady w złotych)
1	Zespół Szkół z/s w Dulsku	920,60
2	Szkoła Podstawowa w Radominie	4.149,71
3	Szkoła Podstawowa w Płonnem	1.620,60
4	Publiczne Gimnazjum w Radominie	1.910,72

System doskonalenia i dokształcania nauczycieli spowodował, że większość nauczycieli posiada już kwalifikacje do nauczania co najmniej dwóch, a także trzech przedmiotów. Poziom wykształcenia nauczycieli przedstawia tabela nr 6.

Tabela nr 6. Poziom wykształcenia nauczycieli w 2011 r.

Lp.	Wyszczególnienie	Poziom wykształcenia (w osobach)			
		Wyższe magisterskie z przygotowaniem pedagogicznym		Licencjat z przygotowaniem pedagogicznym	
		2010	% ogółu	2010	% ogółu
1	Zespół Szkół z/s w Dulsku	11	91,67	1	8,33
2	Szkoła Podstawowa w Radominie	13	92,86	1	7,14
3	Szkoła Podstawowa w Płonnem	13	92,86	1	7,14
4	Publiczne Gimnazjum w Radominie	22	100,00	-	-
RAZEM		59	95,16	3	4,84

Wykształcenie wyższe magisterskie z przygotowaniem pedagogicznym posiadało 95,16% ogółu nauczycieli. System doskonalenia zawodowego nauczycieli pośrednio wspierany był przez obowiązujący system awansów zawodowych. Stan w zakresie posiadanych stopni awansu zawodowego nauczycieli na koniec roku szkolnego 2010/2011 obrazuje tabela nr 7.

Tabela nr 7. Stopnie awansu zawodowego nauczycieli w 2011 r.

Lp.	Wyszczególnienie	Stopień awansu zawodowego (w osobach)							
		stażysta		kontraktowy		mianowany		dyplomowany	
		2010	% ogółu	2010	% ogółu	2010	% ogółu	2010	% ogółu
1	Zespół Szkół z/s w Dulsku	0	0	3	25,00	6	50,00	3	25,00
2	Szkoła Podstawowa w Radominie	0	0	1	7,14	12	85,72	1	7,14
3	Szkoła Podstawowa w Płonnem	0	0	2	14,28	9	64,29	3	21,43
4	Publiczne Gimnazjum w Radominie	1	4,55	2	9,09	17	77,27	2	9,09
RAZEM		1	1,61	8	12,90	44	70,97	9	14,52

IV. Poziom nauczania.

1. Wyniki sprawdzianów i egzaminów.

Osiągnięcia uczniów są wynikiem nauczania i uczenia się. W znacznym stopniu zależą od zdolności i aspiracji, środowiska rodzinnego, ale także pracy nauczycieli. Badanie postępów edukacyjnych i osiągnięć uczniów może przybierać różne formy. Najczęściej są to sprawdziany wewnętrzne i zewnętrzne oraz konkursy przedmiotowe.

Tabela nr 8. Porównanie wyników sprawdzianu i egzaminów w gminie i w województwie na przestrzeni kilku lat (w%).

Rok	Sprawdzian			Egzamin gimnazjalny								
				część humanistyczna			cz. matem.-przyrod.			język angielski		
	gmina	wojew.	róż-nica	gmina	wojew.	róż-nica	gmina	wojew.	róż-nica	gmina	wojew.	róż-nica
2008	50,75	55,50	-4,75	62,20	62,02	+0,18	45,56	50,29	-4,73	-	-	-
2009	56,00	60,00	-4,00	63,00	58,57	+4,43	47,40	46,70	+0,70	55,00	57,30	-2,30
2010	58,00	62,00	-4,00	50,00	48,52	+1,48	41,14	45,30	-4,16	47,12	53,34	-6,22

Różnica między wynikami sprawdzianu w gminie i województwie zmalała o 0,75 punktu procentowego. Tendencja ta utrzymała się w roku 2010 i różnica pozostaje na poziomie 4 punktów procentowych. W przypadku egzaminu gimnazjalnego w części humanistycznej wyniki na przestrzeni trzech lat są wyższe od średniej wojewódzkiej, przy czym najwyższa różnica była w roku 2010. Dla części matematyczno-przyrodniczej egzaminu gimnazjalnego występują wahania w różnicy w wynikach do średniej wojewódzkiej (w roku 2008 i 2010 wyniki niższe o ponad 4 punkty procentowe, w roku 2010 wynik wyższy o 0,7 punktu procentowego). Dla egzaminu z języka angielskiego – dystans do średniej wojewódzkiej w roku 2010 zwiększył się o 4 punkty procentowe.

Przedstawione wyniki pokazują na przestrzeni trzech lat coroczną poprawę wyników ze sprawdzianu zarówno w gminie, jak i województwie. Natomiast w przypadku wyników we wszystkich częściach egzaminu gimnazjalnego wyniki roku 2010 są niższe niż w latach poprzednich zarówno w gminie, jak i województwie.

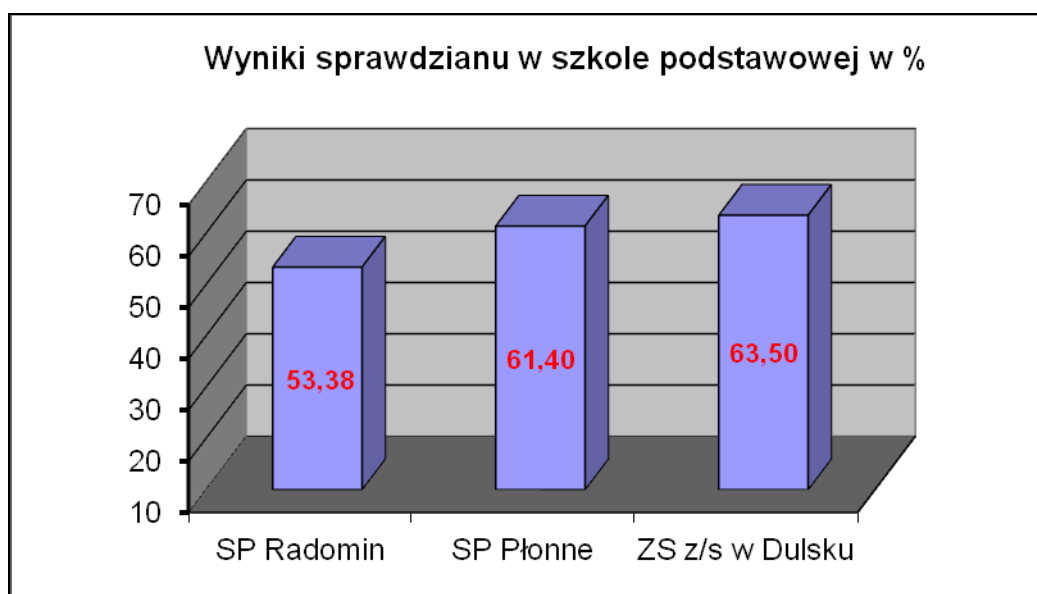
Wyniki ze sprawdzianu, porównanie gminy na tle powiatu i województwa przedstawia wykres nr 1.

Wyniki poszczególnych szkół z gminy Radomin ze sprawdzianu na zakończenie szkoły podstawowej w roku szkolnym 2010/2011 przedstawia wykres nr 2.

Wykres nr 1. Wyniki ze sprawdzianu kończącego szkołę podstawową w roku szkolnym 2010/2011



Wykres nr 2. Wyniki ze sprawdzianu kończącego szkołę podstawową w roku szkolnym 2010/2011.

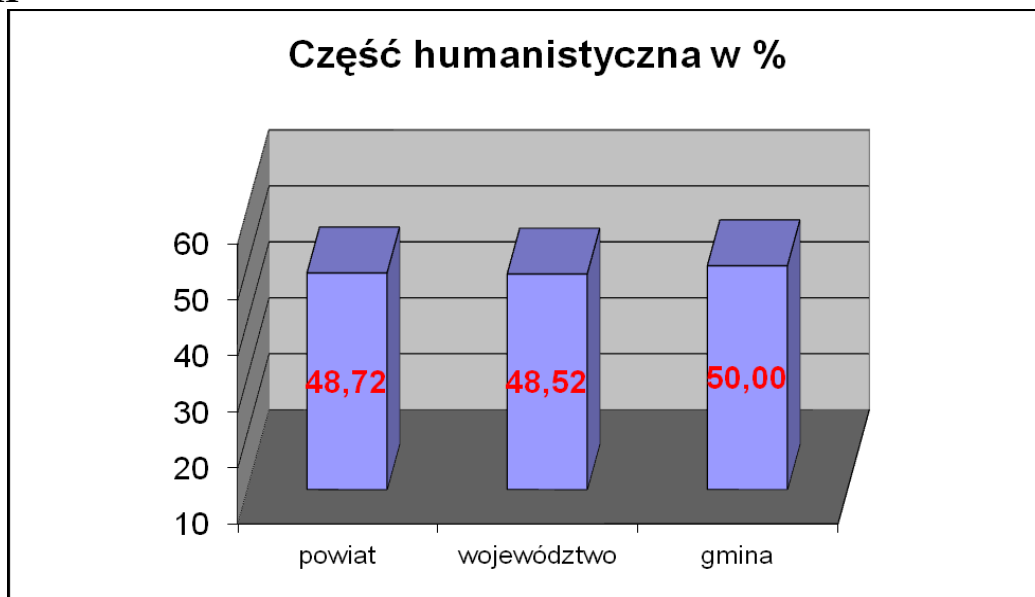


Analiza przedstawionych wyżej wyników ze sprawdzianu kończącego szkołę podstawową pokazuje wysoki wynik uzyskanych przez uczniów Zespołu Szkół w Dulsku, który jest wyższy od średniej osiągniętej w gminie, a także w powiecie i województwie. Zespół Szkół w Dulsku jest małą szkołą. Sprawdzian w roku szkolnym 2010/2011 pisało 5 uczniów. Tak wysoki wynik tej grupy uczniów może wskazywać na osiąganie wysokich efektów nauczania w małych szkołach w małych grupach uczniów. Wysoki wynik osiągnęli również uczniowie Szkoły Podstawowej w Płonnem, który jest niższy od średniej Zespołu Szkół w Dulsku o 2,1 punkty procentowe i jest wyższy od średniej powiatowej. Wynik sprawdzianu w gminie jest niższy o 3 punkty procentowe od średniej powiatowej i 4 punkty procentowe od średniej wojewódzkiej. Wynik średni osiągnięty w gminie jest natomiast o 2 punkty procentowe wyższy do wyniku z ubiegłego roku.

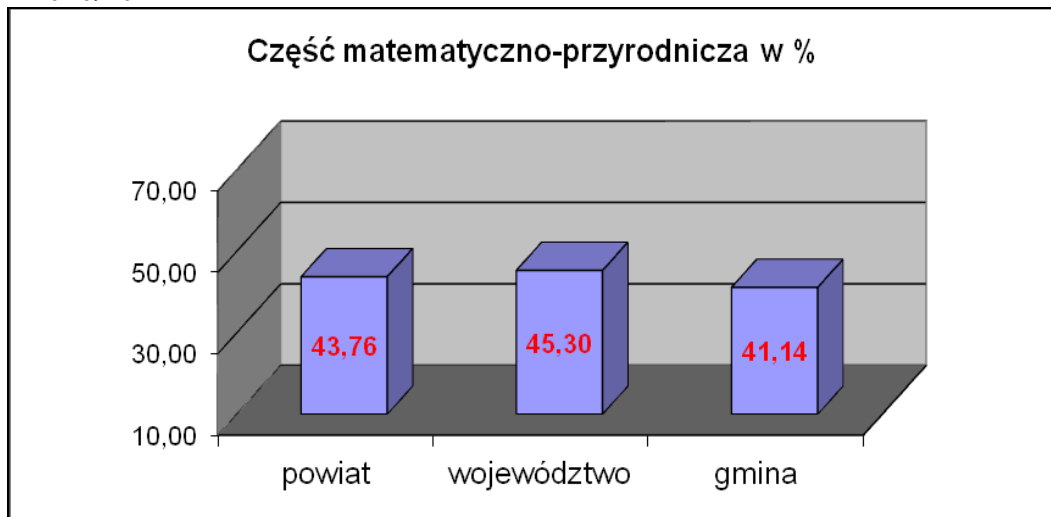
W dalszych działaniach, dla podnoszenia poziomu nauczania i uzyskiwania lepszych efektów wyników ze sprawdzianu na zakończenie szkoły podstawowej, można zaprojektować m. in. zwiększenie liczby zajęć dydaktyczno-wyrównawczych, zwłaszcza z języka polskiego, matematyki, zwiększenie liczby zadań i ćwiczeń dla poprawy umiejętności, które sprawiają uczniom najwięcej trudności oraz zajęć utrwalających posiadaną wiedzę i umiejętności.

Miernikiem poziomu nauczania w gimnazjum jest egzamin gimnazjalny, a także ocena edukacyjnej wartości dodanej czyli wykorzystania wyników egzaminu gimnazjalnego do oceny efektów nauczania każdego ucznia przy uwzględnieniu jego uwarunkowań indywidualnych, takich jak zdolności i uprzednie osiągnięcia szkolne, uwarunkowań społecznych wynikających z kapitału kulturowego i społecznego, czy wpływu grupy rówieśniczej, a także uwarunkowań szkolnych, takich jak kwalifikacje i zaangażowanie nauczycieli, metody nauczania czy warunki nauczania. Wykresy nr 3 – 5 przedstawiają wyniki z egzaminu gimnazjalnego w gminie na zakończenie roku szkolnego 2010/2011 w porównaniu z wynikami w powiecie i województwie.

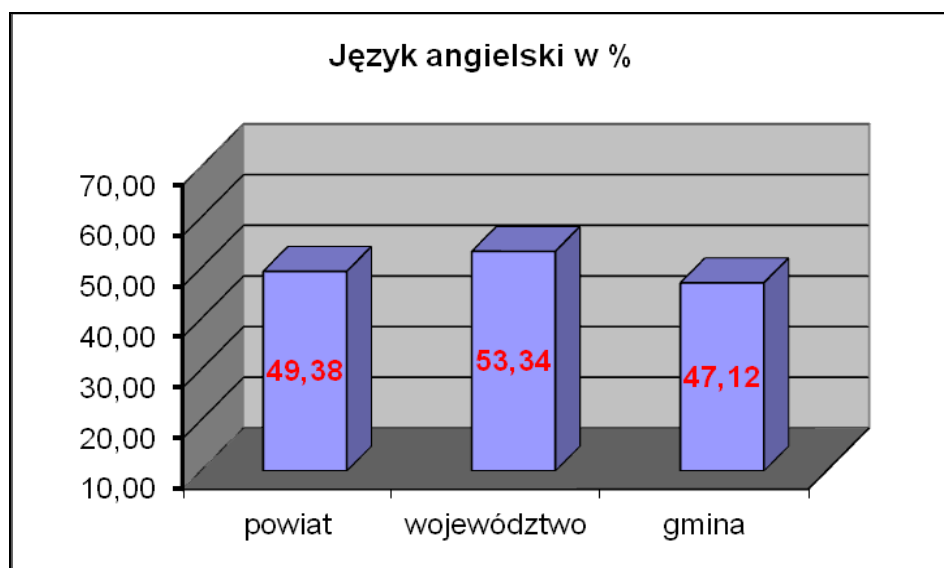
Wykres nr 3. Wyniki z egzaminu gimnazjalnego część humanistyczna w roku szkolnym 2010/2011



Wykres nr 4. Wyniki z egzaminu gimnazjalnego część matematyczno-przyrodnicza w roku szkolnym 2010/2011



Wykres nr 5. Wyniki z egzaminu gimnazjalnego z języka angielskiego w roku szkolnym 2010/2011



Wyniki egzaminu gimnazjalnego w gminie dotyczą jednego istniejącego gimnazjum. Wynik egzaminu w części humanistycznej przewyższają średnią wojewódzką (o 1,48%) i powiatową (o 1,28%). Wyniki w części matematyczno-przyrodniczej najczęściej charakteryzują się niższym poziomem. Tak też przedstawiają się wyniki z roku szkolnego 2010/2011. Wyniki z tej części egzaminu są niższe od średniej wojewódzkiej (o 4,16%) i powiatowej (o 2,62%). Dla porównania w roku szkolnym 2009/2010 wynik osiągnięty w gminie przekraczał średnią wojewódzką (o 0,70%) i powiatową (o 1,70%). Natomiast wynik z egzaminu z języka angielskiego jest również niższy od średniej wojewódzkiej (o 6,22%) i powiatowej (o 2,26%). W roku szkolnym 2009/2010 wynik z języka angielskiego przekraczał średnią powiatową (o 1,90%) i był o 2,3% niższy od średniej wojewódzkiej.

Wyniki z wszystkich części egzaminu gimnazjalnego osiągnięte przez Publiczne Gimnazjum w Radominie są niższe niż w roku poprzednim. Tendencja ta jest również zauważalna dla średnich wyników w województwie i powiecie.

Działania podnoszące poziom nauczania i wyniki egzaminów powinny być analogiczne do działań proponowanych dla szkół podstawowych.

2. Sukcesy uczniów. (konkursy przedmiotowe, osiągnięcia sportowe).

Uczniowie ze wszystkich szkół prowadzonych przez Gminę Radomin w roku szkolnym 2010/2011 odnosili sukcesy w konkursach, olimpiadach i zawodach sportowych na różnym szczeblu. Sukcesy te przedstawiały się następująco:

1) Zespół Szkół z siedzibą w Dulsku.

- I, II, III miejsce w etapie gminnym, II, III miejsce w etapie powiatowym w Turnieju wiedzy pożarniczej,
- I miejsce w Przeglądzie twórczości ks. Jana Twardowskiego,
- wyróżnienie w konkursie recytatorskim „Śladami Marii Dąbrowskiej”,
- wyróżnienie w Gminnym konkursie ortograficznym w Radominie,
- wyróżnienie w Międzynarodowym Konkursie Matematycznym „Kangur”,
- I miejsce w Gminnym Konkursie Wiedzy o Regionie,

- I miejsce dziewcząt, III miejsce chłopców w powiatowym turnieju piłki nożnej „Z podwórka na stadion”,
- III miejsce chłopców w turnieju piłki nożnej o „Puchar Wójta Gminy Radomin”,
- I miejsce w konkursie „Kolęd i pastorałek” – etap powiatowy,
- III miejsce w konkursie „Bezpieczeństwo ruchu drogowego”,
- IV miejsce w konkursie plastycznym „Chrońmy las” (organizator Lasy Państwowe w Toruniu).

2) Szkoła Podstawowa w Radominie.

- I miejsce indywidualnie, II miejsce grupowo w Międzyszkolnym konkursie „Mistrz Ortografii Szkoły Podstawowej”,
- III miejsce w Gminnym Konkursie Wiedzy Pożarniczej,
- I miejsce indywidualnie w Gminnym Konkursie Wiedzy o Ruchu Drogowym,
- I i III miejsce oraz 2 wyróżnienia, I miejsce w kat. I-III, II miejsce w kat. IV-VI w Gminnym przeglądzie kolęd i pastorałek,
- II miejsce w Międzyszkolnym Konkursie Recytatorskim p.t. „Proza Marii Dąbrowskiej”,
- wyróżnienie w Przeglądzie twórczości ks. Twardowskiego,
- II miejsce, wyróżnienie w Przeglądzie Twórczości Ludowej Wielkanoc 2011 „Rękodzieło artystyczne”,
- I miejsce dziewcząt, IV miejsce chłopców w Powiatowym Mikołajkowym turnieju piłki siatkowej w Golubiu-Dobrzyniu,
- II miejsce dziewcząt, III miejsce chłopców w turnieju piłki siatkowej dla szkół podstawowych (Mistrzostwa Powiatu),
- I miejsce w Gminnym Turnieju Piłki Nożnej w Radominie,
- II miejsce dziewcząt w czwórboju lekkoatletycznym indywidualnym (bieg na 600m),
- II miejsce dziewcząt, III miejsce chłopców w Turnieju Piłki Siatkowej z okazji Święta Szkoły Podstawowej nr 2 w Golubiu-Dobrzyniu.

3) Szkoła Podstawowa im. Dziewanowskich w Płonnem.

- III miejsce, IV miejsce indywidualnie, III miejsce grupowo w Międzyszkolnym Konkursie Ortograficznym „Mistrz Ortografii Szkoły Podstawowej”,
- III miejsce w Międzyszkolnym Konkursie Recytatorskim,
- troje laureatów Gminnego Konkursu Kolęd i Pastorałek w Radominie
- I miejsce w IV Festiwalu Pieśni i Muzyki Ludowej „Śpiewajże słowiku w zielonym gaiku”,
- laureat XIX Międzynarodowego Konkursu Pianistycznego Dzieci i Młodzieży,
- III miejsce w Konkursie plastycznym klas I-III „Współczesne zagrożenia”
- I miejsce grupowo w Konkursie Wiedzy o tematyce zdrowia i uzależnień „Współczesne zagrożenia”,
- I i III miejsce w Ogólnopolskim Turnieju Wiedzy Pożarniczej.

4) Publiczne Gimnazjum w Radominie.

- mistrzostwo powiatu w piłce siatkowej dziewcząt (8raz z kolei),
- I miejsce w turnieju piłki siatkowej dziewcząt o puchar Wójta Gminy Golub-Dobrzyń,
- III miejsce w turnieju piłki siatkowej chłopców o puchar Wójta Gminy Ciechocin,
- III miejsce w turnieju piłki siatkowej chłopców o puchar Dyrektora Gimnazjum w Nowej Wsi,
- I miejsce w VIII Mikołajkowym Turnieju Piłki Siatkowej dziewcząt w Radominie,
- I miejsce w II Mikołajkowym Turnieju Piłki Siatkowej chłopców o puchar proboszcza Parafii św. Mikołaja w Radominie,
- I miejsce w piłce nożnej chłopców – mistrzostwa powiatu,
- III miejsce w piłce koszykowej chłopców – mistrzostwa powiatu,
- I miejsce ucznia kl. Ib – pchnięcie kulą, III miejsce uczennicy kl. IIIb – bieg 800m, II miejsce uczennicy kl. IIIa – rzut oszczepem – mistrzostwa powiatu w LA,
- II miejsce uczennicy kl. IIIa w Wojewódzkim Konkursie Poświęconym F. Chopinowi w Szafarni,

- III miejsce uczeniicy kl. IIIa w konkursie recytatorskim „Idzie jesień przez park...” w Golubiu-Dobrzyniu,
- I miejsce uczeniicy kl. Ib, II miejsce uczeniicy kl. IIIa, III miejsce uczeniicy kl. IIIb w Przeglądzie Pieśni Bożonarodzeniowych w Golubiu-Dobrzyniu,
- III miejsce uczeniicy kl. Ib w XIII Przeglądzie Kolęd, Pastoralek i Piosenek Świątecznych w Kowalewie Pomorskim,
- I miejsce uczeniicy kl. IIIa i III miejsce ucznia kl. IIc w VIII Międzyszkolnym Konkursie na Mistrza w Czytaniu Poezji Rosyjskiej w Bydgoszczy,
- wyróżnienie dla uczeniicy kl. Ia – VIII Przegląd Twórczości Ludowej Wielkanoc 2011 – Dom Kultury w Golubiu-Dobrzyniu,
- wyróżnienie dla uczenic z kl. Ia i Ic – Konkurs Plastyczny „Moje spotkanie z F. Chopinem” – Wąbrzeski Dom Kultury,
- I miejsce w piłce - Ćwierćfinał Wojewódzki Gimnazjady,
- I miejsce uczeniicy kl. IIIa i III miejsce uczeniicy kl. IIIa – XLI Ogólnopolski Konkurs Recytatorski Poezji i Prozy „Na wschód od Bugu” – eliminacje wojewódzkie we Włocławku,
- finalistka uczenica kl. IIIb – VII Wojewódzki Konkurs Ekologiczny w Bydgoszczy,
- udział w etapie centralnym uczeniicy kl. IIIa – XLI Ogólnopolski Konkurs Recytatorski Poezji i Prozy „Na wschód od Bugu” – Jawor.

V. Formy pracy wychowawczej, działalności profilaktycznej oraz bezpieczeństwo w szkole.

Zgodnie z potrzebami i wymogami prawa w roku szkolnym 2010/2011 we wszystkich szkołach realizowano zadania przyjętych programów wychowawczych i programów profilaktyki. W ramach programów wychowawczych oprócz wyborów do samorządów klasowych i szkolnych, podjęto współpracę z rodzicami, celem której było przekazywanie informacji o postępach w nauce i zachowaniu, a także zapobieganie demoralizacji wśród dzieci i udzielanie uczniom pomocy edukacyjnej i materialnej (spotkania indywidualne, wywiadówki, pedagogizacja rodziców, imprezy klasowe i szkolne).

Program profilaktyki służył poprawie bezpieczeństwa w szkole, przeciwdziałania nałogom, eliminowania przejawów agresji i nietolerancji. Podczas realizacji programów wychowawczych i programów profilaktyki szkoły współpracowały z Gminnym Ośrodkiem Pomocy Społecznej w Radominie, Komendą Powiatową Policji w Golubiu-Dobrzyniu, Rewirem Dzielnicowych w Radominie, Urzędem Gminy w Radominie, Gminną Komisją Rozwiązywania Problemów Alkoholowych oraz podmiotami gospodarczymi i osobami fizycznymi.

Wśród przedsięwzięć realizowanych przez szkoły dla realizacji programów nauczania, programów wychowawczych i profilaktycznych wymienić należy uroczystości patriotyczne z okazji rocznicy uchwalenia konstytucji 3 Maja, wybuchu II Wojny Światowej, Święta Niepodległości 11 listopada. W tradycji szkolnej utrwaliły się i były organizowane uroczystości z okazji świąt religijnych (jasełka bożonarodzeniowe, przeglądy kolęd) oraz m.in. Dnia Babci i Dziadka, Dnia Nauczyciela, Dnia Ziemi, Dnia Dziecka, Dnia Matki i Ojca, Ślubowania pierwszoklasistów. Organizowano także konkursy wiedzy i sprawności, różnego rodzaju wewnątrzszkolne zawody sportowe. Uczniowie uczestniczyli również w międzyszkolnych konkursach, olimpiadach oraz zawodach sportowych.

W dobie zwiększonych zagrożeń wynikających z rozwoju cywilizacyjnego szczególnie ważnym jest właściwe bezpieczeństwo uczniów w szkole. W celu eliminowania zagrożeń okresowo dokonywano kontroli sprawności wszystkich urządzeń i wyposażenia szkoły. Występujące niedoskonałości lub niesprawności były usuwane w ramach bieżących lub okresowych remontów. We wszystkich dostępnych dla uczniów komputerach zainstalowano programy chroniące uczniów przed dostępem do niepożądanych treści. W ramach systemu bezpieczeństwa uczniów w szkołach opracowano i wdrożono regulaminy dotyczące udziału w wycieczkach szkolnych, odbioru uczniów klas 0-I ze szkoły.

VI. Stan realizacji zadań oświatowych gminy na rzecz uczniów i szkół.

W roku szkolnym 2010/2011 realizowano szereg zadań wynikających z ustawowych zadań gminy na rzecz uczniów i szkół. Najważniejszym realizowanym zadaniem gminy było zabezpieczenie na odpowiednim poziomie szkołom prowadzonym przez gminę środków finansowych na prowadzenie działalności, w tym na wynagrodzenia pracowników i eksploatację budynków komunalnych.

1. Wydatki na realizację zadań oświatowych.

Na realizację zadań oświatowych przyznawana jest subwencja oświatowa. Zgodnie z zapisami ustawy z dnia 13 listopada 2003 r. o dochodach jednostek samorządu terytorialnego (art. 28 ust. 5) subwencja oświatowa jest naliczana z wyłączeniem zadań związanych z dowozem uczniów oraz zadań związanych z prowadzeniem przedszkoli ogólnodostępnych i oddziałów ogólnodostępnych w przedszkolach z oddziałami integracyjnymi oraz zadań związanych z prowadzeniem innych form wychowania przedszkolnego.

Tabela nr 9 obrazuje wysokość wypłaconej w roku szkolnym 2010/2011 subwencji oświatowej oraz wydatki ogółem na oświatę i z podziałem na poszczególne szkoły.

Tabela Nr 9. Wysokość subwencji oświatowej i poniesionych wydatków szkołach w roku szkolnym 2010/2011

Subwencja oświatowa (w zł.)	Wydatki ogółem (w zł.)	Wydatki w poszczególnych szkołach (w zł.)	
3.105.008,00	4.080.639,56	Zespół Szkół z/s w Dulsku	641.681,17
		Szkoła Podstawowa w Radominie	1.100.601,41
		Szkoła Podstawowa w Płonem	871.961,87
		Publiczne Gimnazjum w Radominie	1.466.395,11 (w tym 229.055,62 dowóz – bez uczniów niepełnosprawnych)

2. Dowóz uczniów.

Realizując obowiązki określone w art. 17 ustawy o systemie oświaty dowożono lub refundowano rodzicom wydatki związane z dowożeniem do szkół uczniów niepełnosprawnych i zamieszkałych w znacznym oddaleniu od szkoły. Zgodnie z ustawą do bezpłatnego dowożenia do szkoły uprawnione są dzieci odbywające roczne przygotowanie przedszkolne oraz uczniowie szkół podstawowych w klasach I-IV zamieszkujący ponad 3 km od szkoły, uczniowie starszych klas szkoły podstawowej i uczniowie gimnazjum zamieszkujący powyżej 4 km od szkoły oraz wszyscy uczniowie niepełnosprawni. Tabela nr 10 przedstawia stan realizacji tego obowiązku w roku szkolnym 2009/2010 i w roku szkolnym 2010/2011.

Tabela Nr 10. Dowożenie uczniów do szkół

Wyszczególnienie		Rok szkolny 2009/2010	Rok szkolny 2010/2011
Uczniowie:			
1	Niepełnosprawni (refundacja kosztów dowozu)	9	9
2	Dowożeni zamieszkujący w znacznym oddaleniu od szkoły w tym:	264	216
	Zespół Szkół z/s w Dulsku	15	19
	Szkoła Podstawowa w Radominie	93	48
	Szkoła Podstawowa w Płonnem	36	32
	Publiczne Gimnazjum w Radominie	120	117
3	Nakłady w złotych	207.204,92	241.464,52

Dowóz prowadzi Publiczne Gimnazjum w Radominie. Gmina jest właścicielem jednego autobusu dowożącego dzieci. Drugim autobusem dzieci są dowożone przez firmę zewnętrzną, wyłanianą co roku w przetargu. Autobus będący własnością Gminy jest wykorzystywany również w celu dowozu dzieci na wycieczki, konkursy, zawody sportowe.

3. Stypendia i zasiłki szkolne.

Zgodnie z dyspozycją art. 90b i art. 90m ustawy o systemie oświaty wspomagano uczniów w formie stypendiów szkolnych i zasiłków szkolnych. Z tej formy wsparcia korzystali uczniowie szkół podstawowych, gimnazjum, szkół ponadgimnazjalnych oraz szkół policealnych, zamieszkujący na terenie gminy Radomin. Stypendia szkolne przyznawane były według trzech grup dochodowych, zgodnie z uchwałą Rady Gminy Radomin.

Tabela Nr 11 pokazuje liczbę przyznanych stypendiów i zasiłków szkolnych w roku szkolnym 2010/2011, z wyszczególnieniem typów szkół, w których uczniowie pobierali naukę.

Tabela Nr 11. Stypendia i zasiłki szkolne w roku szkolnym 2010/2011.

Lp.	Wyszczególnienie	Stypendium szkolne	Zasiłek szkolny
1	Liczba wniosków	155	-
2	Liczba wniosków pozytywnie załatwionych – ogółem, w tym:	148	-
	Szkoły podstawowe	63	-
	Gimnazja	47	-
	Szkoły ponadgimnazjalne	38	-
	Szkoły policealne	-	-
3	Nakłady finansowe w złotych	126.455,30	-

Na powyższe zadanie wykorzystano dotację z budżetu Wojewody Kujawsko-Pomorskiego w kwocie 90.551,00 zł. Pozostała kwota w wysokości 35.904,30 zł. stanowi wkład własny Gminy Radomin w wypłatę stypendiów szkolnych.

W roku szkolnym 2010/2011, zgodnie z dyspozycją art. 90c ust. 3 ustawy o systemie oświaty wypłacono również stypendia o charakterze motywacyjnym za wyniki w nauce. Stypendia zostały wypłacone na zakończenie roku szkolnego w następujących wysokościach:

- 1) w szkołach podstawowych wypłacono po 3 stypendia w kwocie 50,00 zł. jednorazowo,
- 2) w gimnazjum wypłacono po 3 stypendia w kwocie 100,00 zł. jednorazowo.

4. Wyprawka szkolna.

Innym zadaniem o charakterze pomocy materialnej było wsparcie w zakresie zakupu podręczników w ramach rządowego programu „Wyprawka szkolna”. Z tej formy pomocy skorzystało 36 uczniów. Na realizację zadania pozyskano środki finansowe z budżetu Wojewody Kujawsko-Pomorskiego w kwocie 7.440,00 zł.

5. Dofinansowanie kosztów kształcenia młodocianych uczniów.

Wykonując obowiązki w zakresie wsparcia pracodawców w szkoleniu młodocianych pracowników zamieszkałych na terenie gminy Radomin, rozpatrywano, zgodnie z dyspozycją art. 70b ustawy o systemie oświaty, wnioski pracodawców o zwrot kosztów kształcenia młodocianych, którzy ukończyli przygotowanie zawodowe i zdali egzamin czeladniczy, lub egzamin potwierdzający uzyskanie kwalifikacji zawodowych.

Tabela Nr 12 pokazuje liczbę złożonych i rozpatrzonych pozytywnie wniosków i poniesione na ten cel nakłady.

Tabela Nr 12. Dofinansowanie kształcenia młodocianych uczniów.

Liczba pracodawców, którzy otrzymali dofinansowanie	Liczba młodocianych, którzy ukończyli naukę zawodu	Liczb decyzji odmawiających dofinansowania	Kwota jaką w 2010 r. wypłacono pracodawcom w ramach dofinansowania w złotych	Wysokość dotacji pozyskanej w 2010 r. od Wojewody
12	17	-	105.049,99	105.049,99

Na realizację wyżej wymienionego zadania pozyskano dotację od Wojewody Kujawsko-Pomorskiego w kwocie 105.049,99 zł, która w 100% pokryła koszty powyższego zadania.

6. Kontrola obowiązku szkolnego i obowiązku nauki.

Kolejnym ważnym zadaniem realizowanym w roku szkolnym 2010/2011 była kontrola obowiązku szkolnego i obowiązku nauki. Obowiązkowi szkolnemu podlegali uczniowie w wieku 7 lat do ukończenia gimnazjum (16 lat), a obowiązkowi nauki uczniowie w wieku 17 – 18 lat. Kontrola spełniania obowiązku szkolnego dokonują dyrektorzy szkół w obwodach, w których zamieszkuje uczniowie, a obowiązku nauki gmina (Wójt Gminy Radomin).

VII. Pozostała działalność w zakresie zadań oświatowych.

W roku szkolnym 2010/2011 rozpoczęto realizację projektu finansowanego z Programu Operacyjnego Kapitał Ludzki „Indywidualizacja procesu nauczania i wychowania uczniów klas I-III szkoły podstawowej w kontekście wdrażania nowej podstawy kształcenia ogólnego”.

W okresie od września 2010 r. do grudnia 2010 r. zrealizowano 193 godziny zajęć na kwotę 13.510,00 zł. W okresie od stycznia 2011 r. do czerwca 2011 r. zrealizowano 248 godzin zajęć na kwotę 17.360,00 zł. W roku szkolnym 2010/2011 w projekcie wzięło udział 99 uczniów ze wszystkich szkół podstawowych prowadzonych przez Gminę.

W ramach projektu prowadzone są zajęcia:

- 1) zajęcia dla dzieci z trudnościami w zdobywaniu umiejętności matematycznych,
- 2) zajęcia rozwijające zainteresowania uczniów szczególnie uzdolnionych ze szczególnym uwzględnieniem nauk matematyczno-przyrodniczych,
- 3) zajęcia rozwijające zainteresowania uczniów szczególnie uzdolnionych – plastyczno-techniczne,
- 4) zajęcia rozwijające zainteresowania uczniów szczególnie uzdolnionych – teatralne,
- 5) zajęcia logopedyczne dla dzieci z zaburzeniami rozwoju mowy,
- 6) zajęcia dla dzieci ze specyficznymi trudnościami w czytaniu i pisaniu w tym także zagrożonych ryzykiem dysleksji,
- 7) zajęcia rozwijające zainteresowania uczniów szczególnie uzdolnionych matematycznie,
- 8) zajęcia rozwijające zainteresowania uczniów szczególnie uzdolnionych – polonistyczne.

Ponadto w ramach projektu zakupiono następujące pomoce dydaktyczne, wyposażenie i urządzenia służące realizacji projektu:

- notebook,
- materiały dydaktyczne,
- materiały plastyczne i teatralne,
- gry matematyczne,
- stolik komputerowy,
- meble,
- materiały do zajęć matematycznych,
- materiały do zajęć matematycznych i przyrodniczych,
- mikroskopy,
- puzzle edukacyjne,
- zeszyty ćwiczeń do języka polskiego, ćwiczenia ortograficzne,
- materiały do hodowli roślin,
- klocki konstrukcyjne,
- kserokopiarka i urządzenie wielofunkcyjne,
- globus i gry edukacyjne.

Na powyższe zakupy wydatkowano kwotę 27.096,00 zł. Ogółem w roku szkolnym 2010/2011 na realizację projektu pozyskano kwotę w wysokości 57.966,00 zł. Realizacja projektu będzie trwała do końca roku szkolnego 2012/2013.

Wójt Gminy Radomin
(-) Piotr Wolski